

**PROJECTE D'ADEQUACIÓ DE LA PLAÇA DEL CANTÓ A TREDÓS, A NAUT ARAN
PER A LA SUBMINISTRACIÓ I COL·LOCACIÓ D'UN BANY
PREFABRICAT I AUTO NETEJABLE (OBRA CIVIL)**



Ajuntament de Naut Aran

Manciñeiras/Parés arquitectes associats S.L.P

Naut Aran, Novembre 2024.

ÍNDIX DEL PROJECTE

I - MEMÒRIA

1.	DADES GENERALS	4
2.	DESCRIPCIÓ DEL PROJECTE	5
3.	REPLANTEIG	7
4.	TERMINI D'EXECUCIÓ DE LES OBRES.	7
5.	CARACTERÍSTIQUES DELS MATERIALS. ASSAIGS.....	7
6.	COMPLIMENT DECRET 209/2023. CODI D'ACCESSIBILITAT- LLEI 20/91.	7
7.	COMPLIMENT DECRET 201/94. ABOCADORS I RESIDUS DE LA CONSTRUCCIÓ.....	7
8.	PRESSUPOST	7
9.	LLISTAT DE PLÀNOLS	8
10.	ANNEXES A LA MEMÒRIA (MA)	9
	MA-1. GESTIÓ DE RESIDUS DE LA CONSTRUCCIÓ.....	10
	MA-2. AMIDAMENTS I PRESSUPOST	11
	MA-3. PLEC DE CONDICIONS	12
	MA-4. ESTUDI BÀSIC DE SEGURETAT I SALUT.....	13

1. DADES GENERALS

MG-1. Identificació i objecte del projecte.

Projecte:	Projecte d'adequació de la plaça del Cantó a Tredós, a Naut Aran per la subministració i col·locació d'un bany prefabricat auto netejable.
Tipus d'intervenció:	Obres de reurbanització
Emplaçament:	Carrer Major, Ag Tredós 4, 25598 Tredós, Lleida
Municipi:	Naut Aran.
Comarca:	Val d'Aran (Lleida)

MG-2. Agents del projecte.

Promotor:	AJUNTAMENT DE NAUT ARAN Travessia Balmes nº 2n. 25598 – Salardú, Naut Aran (Lleida) NIF: P-2523300-H Telèfon: 973 644 030
------------------	--

Arquitectes:	Nom: Juan Antonio Manciñeiras Vaz-Romero Nº col·legiat: 24807/1 Nom: Manel Parés Toll Nº col·legiat: 24717/0 MANCIÑEIRAS/PARÉS, arquitectes associats SLP CIF: B 64364193 Adreça: carrer de Vilamarí 72-74 baixos, Barcelona Telèfon: 933105183
---------------------	--

Naut Aran, novembre de 2024.

Els arquitectes,

Juan A. Manciñeiras, arquitecte.

Manel Parés, arquitecte.

2. DESCRIPCIÓ DEL PROJECTE.

El projecte consisteix l'adequació de l'entorn de la font de la plaça del Cantó de Tredós pel subministrament per a la col·locació d'un bany prefabricat auto netejable. **Aquest projecte, només contempla la obra civil de l'obra, ni el subministrament ni la col·locació del bany prefabricat.**

La plaça, amb una geometria irregular, està formada per una zona d'aparcament públic i una peça central formada per una font, un banc i una jardinera. Els acabats d'aquesta font són de pedra vista i parts rematades amb acer corten. El paviment està constituït per la combinació de llambordes de formigó i llambordes granítiques dibuixant una retícula.

Degut a les necessitats de la zona, es decideix ubicar un bany públic prefabricat auto netejable amb accés des de la plaça. A causa de la geometria de la plaça, les característiques i les circulacions que té, es decideix ubicar-lo just al darrera de la font existent. Aquesta ubicació permet mantenir la circulació de cotxes i vianants tal i com està i una correcta relació amb els habitatges més pròxims. Amb l'objectiu de minimitzar el seu impacte visual, l'aparença exterior serà també d'acer corten, generant una continuïtat amb el material predominant de la font existent.

El projecte consisteix en realitzar les feines prèvies i posteriors a la col·locació del mòdul. Degut a que la pendent del carrer on s'ubicarà és de quasi un 5%, serà necessària una petita modificació del paviment per generar un itinerari adaptat sense esglaons. Mitjançant una rampa, es regularitzarà l'accés al bany públic.

Respecte les instal·lacions necessàries pel seu funcionament, serà necessari connectar el subministrament d'aigua i electricitat a aquest nou mòdul i generar una nova connexió a la xarxa de sanejament de les aigües grises:

El subministrament d'aigua pel rentamans i l'inodor i l'electricitat es realitzarà des del registre ubicat a la pròpia font d'aigua existent, concretament a la cantonada on està ubicada una figura d'un mussol. S'adjunta fotografies on s'observen els registres d'aigua i electricitat.



La xarxa de clavegueram es troba a la part inferior de la plaça, paral·lela al riu. Caldrà realitzar una connexió des d'aquest nou mòdul de WC fins a la xarxa pública mitjançant una rasa. A la documentació gràfica s'adjunta un plànol amb connexions, afectacions i enderroc de la instal·lació del mòdul prefabricat.

Per a l'execució de les obres es preveuen les següents feines. Obra civil, prèvia a la col·locació del bany prefabricat:

- Arrencada i anivellament del paviment per a la col·locació del mòdul prefabricat de bany prefabricat. Superfície de la zona afectada: 3,5x2,6x0,3m. Inclou la realització dels forats de les escomeses. Acopi i magatzematge del paviment existent per a la posterior recol·locació.
- Realització de rases per a connexió d'instal·lacions al mòdul. Tant el subministrament d'aigua i electricitat (des de la cantonada de la font al nou bany) com la de la connexió a la xarxa de sanejament. Emmagatzematge del paviment existent per a la posterior recol·locació.
- Encofrat i formigonat de solera de formigó armat de 350kg/m² i 15cm d'espessor com a fonamentació.
- El mòdul anirà encastat a la font existent, caldrà realitzar un retall del sobre d'acer corten.

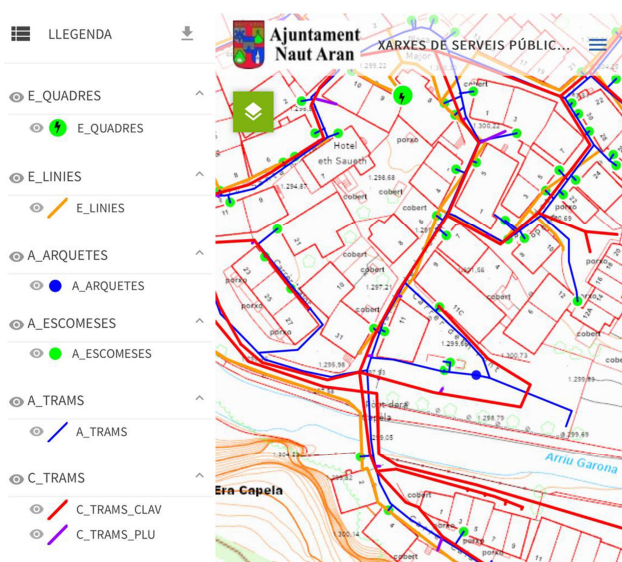
Subministrament del mòdul prefabricat:

- Col·locació del mòdul del bany prefabricat sobre la solera prèviament modificada **(no inclòs en aquest projecte)**

Obra civil, posterior a la col·locació del bany prefabricat:

- Modificació puntual de les pendents del paviment existent exterior per realitzar un accés al bany a cota sense esglaons. Realització d'unes pendents inferiors al 10% per mantenir un accés al bany adaptat.
- Junta de segellat entre el mòdul del bany col·locat i la part superior de la font mitjançant la col·locació d'un perfil en L d'acer corten soldat al nou mòdul de WC per a l'evacuació de l'aigua i segellat.
- Reposició del paviment afectat per la realització de les rases. Col·locació del mateix paviment prèviament emmagatzemat (paviment existent de llambordes de pedra granítiques i llambordes de formigó).

L'àmbit de l'actuació és mínima. Només s'afecten els 9,1m² on s'ubicarà el mòdul del bany i aproximadament uns 10 m² més per la realització de rases i posterior recol·locació de paviment. El carrer disposa actualment de xarxes de serveis soterrades, de les quals s'adjunta esquema, i que s'hauran de tenir en compte a l'hora d'executar les obres de re urbanització per tal de connectar les aigües grises a la xarxa de clavegueram i de no afectar a les existents.



3. REPLANTEIG.

Prèviament a l'inici dels treballs s'efectuarà el replanteig de les obres, per la qual cosa s'aportarà per part de la DF el plànol que defineixi les característiques geomètriques en planta i perfil de les solucions adoptades. S'aixecarà la corresponent Acta de Comprovació del replanteig.

Com a criteri, el mòdul prefabricat anirà adossat a la font existent. Concretament a la cantonada on s'inicia la part amb acer corten (adjuntat a la documentació gràfica). Caldrà retallar una part d'aquesta xapa per a poder encastar el mòdul i posteriorment, realitzar una junta de segellat per evitar entrades d'aigua no controlades i garantir l'estanqueïtat entre els dos elements.

4. TERMINI D'EXECUCIÓ DE LES OBRES.

Es considera adequada per efectuar l'execució de l'obra civil una duració de 1 mes.

5. CARACTERÍSTIQUES DELS MATERIALS. ASSAIGS.

Per part de la Direcció d'Execució es portarà el control de qualitat dels materials mitjançant l'execució dels assaigs i proves que creguin oportunes, d'acord amb les condicions fixades en els Plecs i Normes aplicables i fins un import de l'1% del Pressupost d'Execució Material de les obres, amb càrrec al Contractista Adjudicatari.

6. COMPLIMENT DECRET 209/2023. CODI D'ACCESSIBILITAT- LLEI 20/91.

El projecte considera la supressió de barreres arquitectòniques, ja que es manté tant el perfil com el traçat existent al tractar-se d'una re pavimentació.

7. COMPLIMENT DECRET 201/94. ABOCADORS I RESIDUS DE LA CONSTRUCCIÓ

Els abocaments de terres procedents de l'enderroc i de l'excavació s'efectuaran en abocador autoritzat, segons disposi l'Administració. En tot cas el preu del projecte no es modificarà en funció de la distància, taxes i/o altres conceptes.

8. PRESSUPOST.

1. El pressupost d'execució per contracte (amb IVA) de l'obra ascendeix a: **5.615,97€**

Barcelona, novembre de 2024.

Els arquitectes,

Juan A. Manciñeiras, arquitecte.

Manel Parés, arquitecte.

9. LLISTAT DE PLÀNOLS

Emplaçament	1:200
Planta i alçat. Definició geomètrica	1:50
Afectacions	1:50
Detalls constructius	1:20

* no s'inclou en el projecte el mòdul del bany prefabricat autonetejable de la documentació gràfica, únicament obra civil.



- Àmbit plaça del Cantó**
- ACABATS:**
- Mur de pedra
 - Acabat d'acer corten
 - Safareig / font
 - Paviment llambordes formigó
 - Línies llambordes granítiques
 - Embornals
- INSTAL·LACIONS:**
- Fanals
 - Hidrant
 - Boca de reg
 - Arbre i escocell d'acer corten

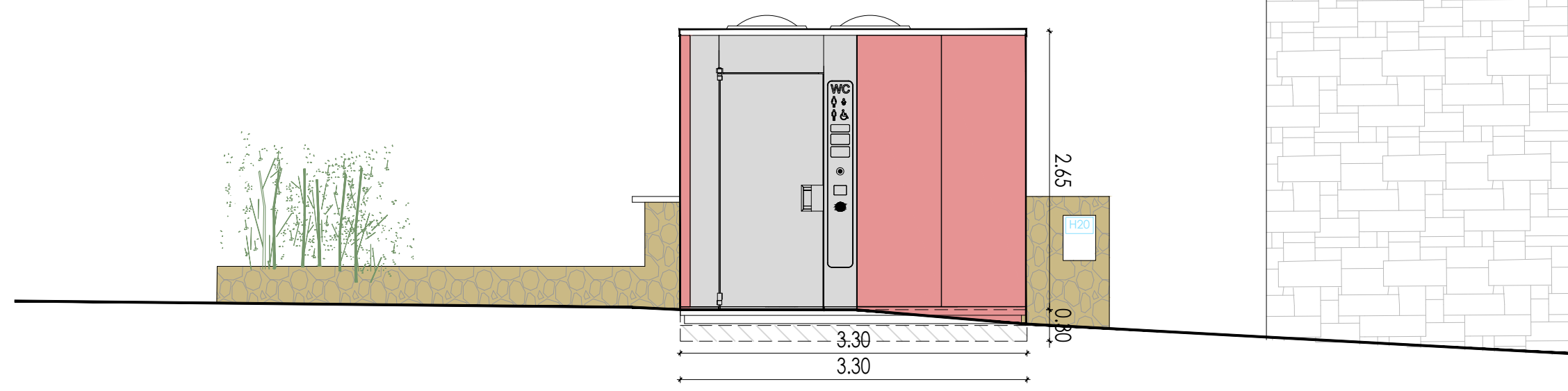
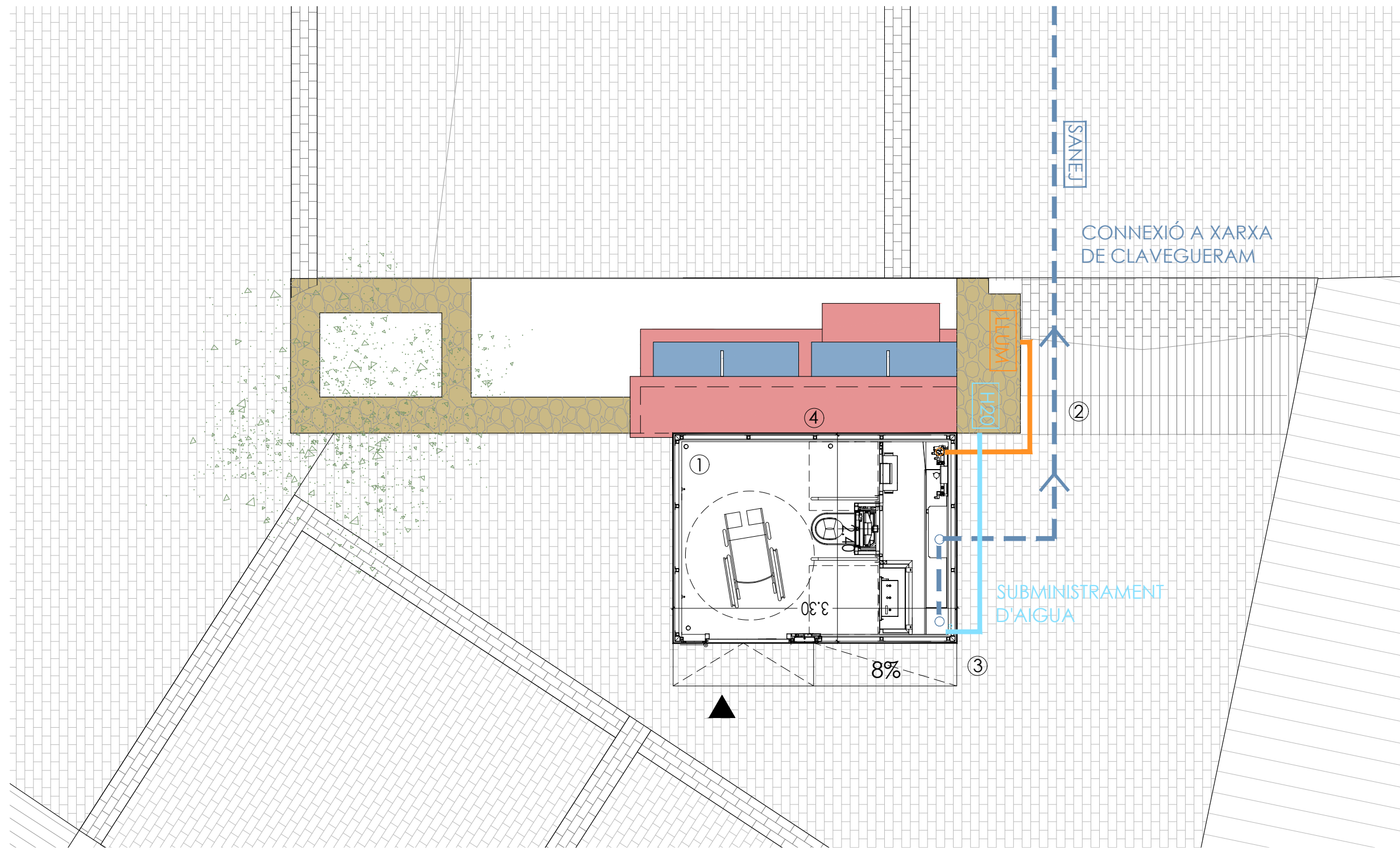
MP MANCIÑERAS/PARÉS
arquitectes associats

JUAN A. MANCIÑERAS MANEL PARÉS
CLIENT
AJUNTAMENT DE NAUT ARAN



PROPOSTA DE BANY AUTONETEJABLE
A LA PLAÇA DEL CANTÓ, A TUDÓS
A NAUT ARAN

- ① Bany autonetejable 3550*2400*2560
- ② Connexió instal·lacions
- ③ Modificació de les pendents d'accés
- ④ Tractament de la junta entre xapa d'acer existent de la font i nou volum adosat



MP MANCIÑERAS/PARÉS
arquitectes associats

JUAN A. MANCIÑERAS MANEL PARÉS
CLIENT
AJUNTAMENT DE NAUT ARAN



PROPOSTA DE BANY AUTONETEJABLE
A LA PLAÇA DEL CANTÓ, A TREDÓS
A NAUT ARAN

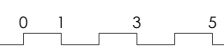
PROPOSTA
Planta i alçat

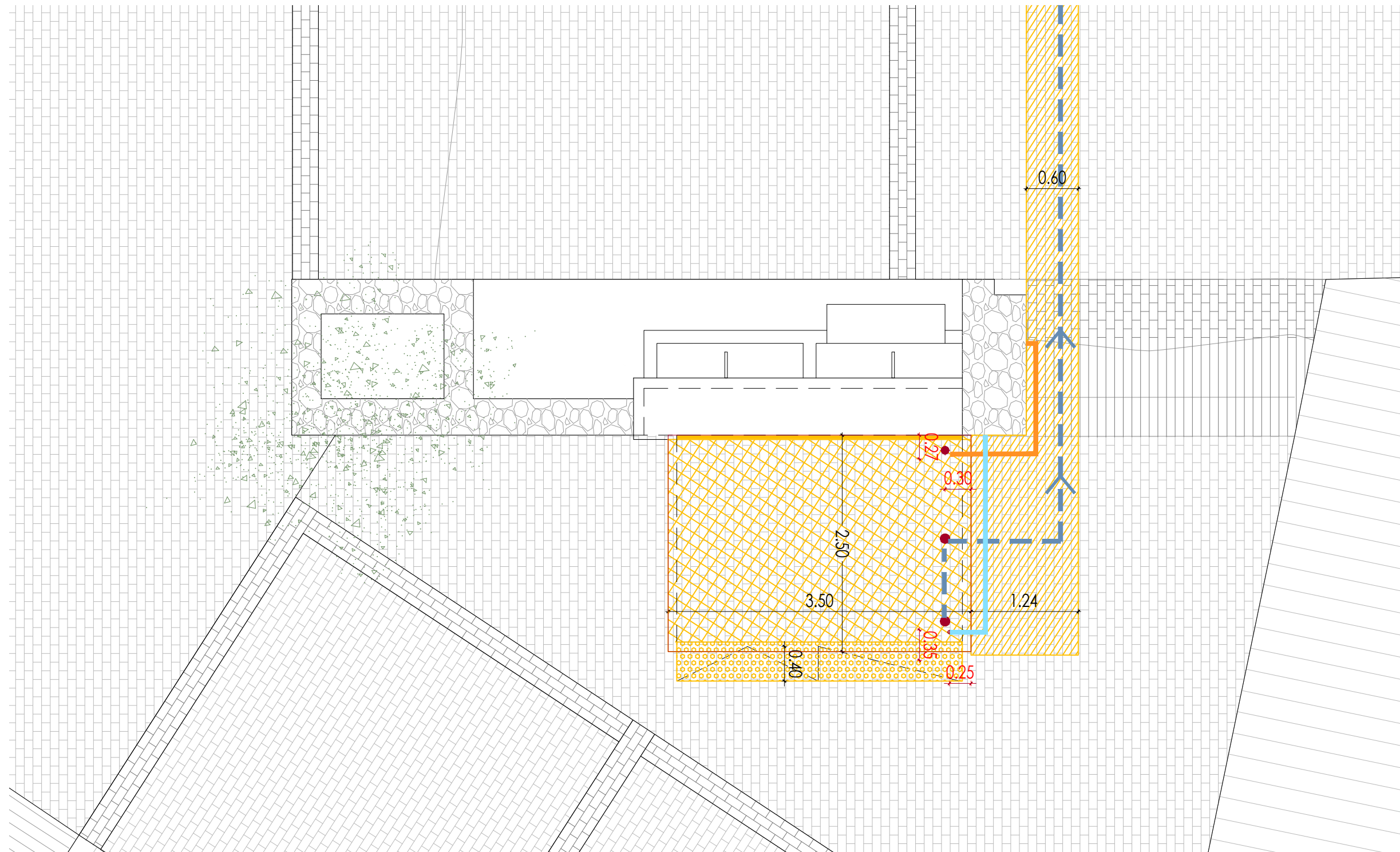
A1-E:1/100. A3-E:1/200






NOV 2023

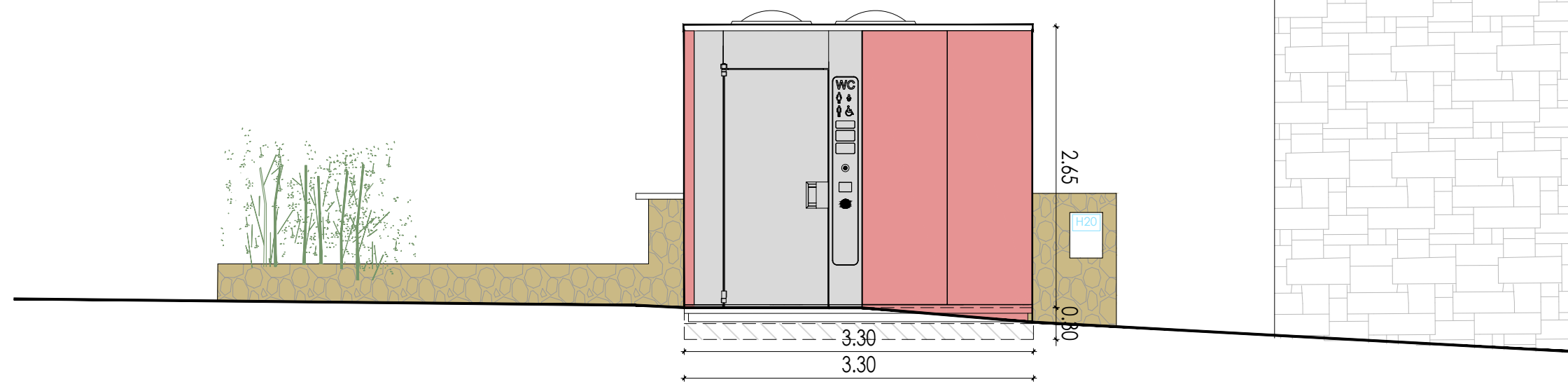


A02





-  Rasa per a connexió clavagueram. Arrencada del paviment existent per a posterior recol·locació
-  Anivellament i formació de solera per a col·locació del mòdul prefabricat del bany
-  Forats per a instal·lacions de subministrament d'aigua i electricitat i sanejament d'aigua
-  Modificació de les pendents per realitzar accés adaptat
-  Modificació de la xapa d'acer corten de la font i posterior segellat amb el mòdul prefabricat



MP MANCIÑERAS/PARÉS
arquitectes associats

JUAN A. MANCIÑERAS MANEL PARÉS
CLIENT
AJUNTAMENT DE NAUT ARAN



PROPOSTA DE BANY AUTONETEJABLE
A LA PLAÇA DEL CANTÓ, A TREDÓS
A NAUT ARAN

PROPOSTA
Afectacions

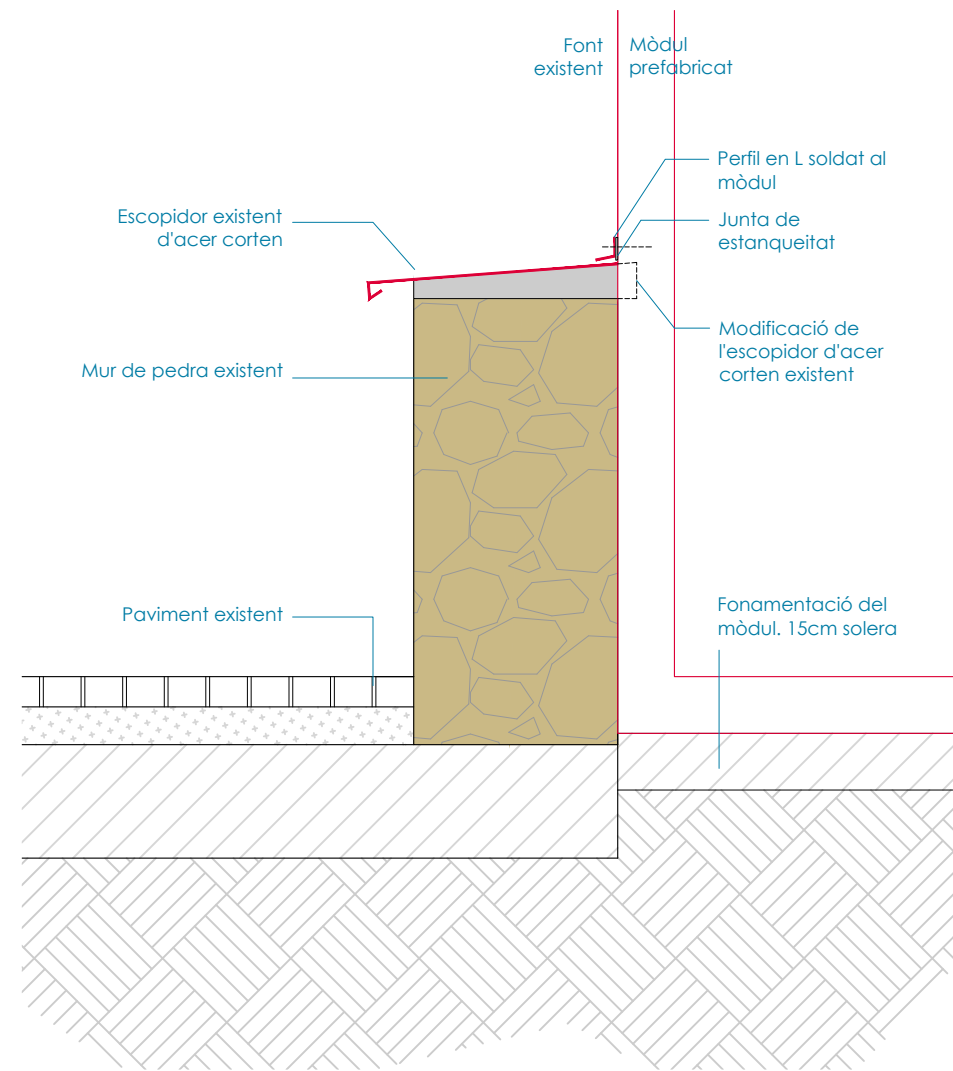
A1-E:1/100. A3-E:1/200



A03

0 1 3 5

NOV 2024



10. ANNEXES A LA MEMÒRIA (MA)

MA-1. GESTIÓ DE RESIDUS DE LA CONSTRUCCIÓ

Decret 89/2010 210/2018

Documentació pel compliment del Decret 161/2001, Regulador dels enderrocs i altres residus de la construcció,

Real Decreto 105/2008, Regulador de la producció i gestió de residus de construcció i demolició,

Decret 21/2006 Adopció de criteris ambientals i d'ecoeficiència als edificis.

ESTUDI DE GESTIÓ DE RESIDUS

Enderroc, Rehabilitació, Ampliació

REAL DECRETO 210/2018, Programa de prevenció i gestió de residus i recursos de Catalunya (PRECAT20)
 REAL DECRETO 105/2008, Regulador de la producció i gestió de residus de construcció i enderroc

tipus
 quantitats
 codificació

DECRET 89/2010 (derogat parcialment i modificat), pel que s'aprova el Programa de gestió de residus de la construcció de Catalunya (PROGROC), es regula la producció i gestió dels residus de la construcció i demolició, i el cànon sobre la deposició controlada dels residus de la construcció.

DECRET 21/2006 Adopció de criteris ambientals i d'ecoeficiència als edificis

IDENTIFICACIÓ DE L'EDIFICI

Obra:	Projecte d'adequació de la plaça del Cantó a Tredós, a Naut Aran per a la subministració i c		
Situació:	Carrer Major, Ag Tredós 4, 25598		
Municipi:	Tredós (Naut Aran)	Comarca:	Vall d'Aran

AVALUACIÓ I CARACTERÍSTIQUES DELS RESIDUS

Materials d'excavació (es considerin o no residus, mesurats sense esponjament)

Codificació residus LER	Pes	Volum
Ordre MAM/304/2002		
grava i sorra compacta	14,40	7,20
grava i sorra solta	0,00	0,00
argiles	0,00	0,00
terra vegetal	0,00	0,00
pedraplè	0,00	0,00
terres contaminades 170503	0,00	0,00
altres	0,00	0,00
totals d'excavació	14,40 t	7,20 m³

Desfí de les terres i materials d'excavació						
Els materials d'excavació que es reutilitzen a la mateixa obra o en una altra d'autoritzada, no es consideren residu sempre que el seu nou ús pugui ser acreditat. En una mateixa obra poden coexistir terres reutilitzades i terres portades a abocador	no es considera residu:			és residu:		
	reutilització			a l'abocador		
	mateixa obra		altra obra			
	SI		NO		NO	

Residus d'enderroc

Codificació residus LER	Pes/m ² (tones/m ²)	Pes (tones)	Volum aparent/m ² (m ³ /m ²)	Volum aparent (m ³)
Ordre MAM/304/2002				
obra de fàbrica 170102	0,542	0,000	0,512	0,000
formigó 170101	0,084	4,320	0,062	1,800
petris 170107	0,052	0,000	0,082	0,000
metalls 170407	0,004	0,000	0,001	0,000
fustes 170201	0,023	0,000	0,066	0,000
vidre 170202	0,001	0,000	0,004	0,000
plàstics 170203	0,004	0,000	0,004	0,000
guixos 170802	0,027	0,000	0,004	0,000
betums 170302	0,009	0,000	0,001	0,000
fibrociment 170605	0,010	0,000	0,018	0,000
definir altres:	-	0,000	-	0,000
asfalt	0,115	0,000	0,050	0,000
paviment de llambordes de 8cm	0,750	1,500	0,080	0,160
totals d'enderroc	0,7556	5,82 t	0,8844	1,96 m³

Residus de construcció

Codificació re:	Pes/m ² (tones/m ²)	Pes (tones)	Volum aparent/m ² (m ³ /m ²)	Volum aparent (m ³)
Ordre MAM/304/2				
sobrants d'execució				
obra de fàbrica 170102	0,0150	0,0733	0,0407	0,0814
formigó 170101	0,0320	0,0729	0,0261	0,0521
petris 170107	0,0020	0,0157	0,0118	0,0236
guixos 170802	0,0039	0,0079	0,0097	0,0194
altres	0,0010	0,0020	0,0013	0,0026
embalatges				
fustes 170201	0,0285	0,0024	0,0045	0,0090
plàstics 170203	0,0061	0,0032	0,0104	0,0207
paper i cartró 170904	0,0030	0,0017	0,0119	0,0238
metalls 170407	0,0004	0,0013	0,0018	0,0036
totals de construcció		0,18 t		0,24 m³

INVENTARI DE RESIDUS PERILLOSOS.

Dins l'obra s'han detectat aquests residus perillosos, els quals es separaran i gestionaran per separat per evitar que contamimin altres residus

Materials de construcció que contenen amiant	-	altres	especificar	-
Residus que contenen hidrocarburs	-		especificar	-
Residus que contenen PCB	-		especificar	-

Terres contaminades

-

especificar

-

MINIMITZACIÓ

PROJECTE. durant l'elaboració del projecte s'han pres les següents mesures per tal de minimitzar els residus

1.- S'ha previst reutilitzar en obra parts dels materials que es retiren	si
2.- S'han optimitzat les seccions resistents de pilars, jàsseres, parets, fonaments, etc.	-
3.- L'adequació de l'edifici al terreny, genera un equilibri de moviments de terres	-
4.- El sistema constructiu és industrialitzat i prefabricat, es munta en obra sense generar gairebé residus	si
5.-	-
6.-	-

OBRA. a l'obra es duran a terme les accions següents

1.- Emmagatzematge adient de materials i productes	si
2.- Conservació de materials i productes dins el seu embalatge original fins al moment de la seva utilització	si
3.- Els materials granulars (graves, sorres, etc.) es dipositaran en contenidors rígids o sobre superfícies dures	si
4.-	-
5.-	-
6.-	-

ELEMENTS DE CONSTRUCCIÓ REUTILITZABLES

fusta en bigues reutilitzables	0,00 t	0,00 m ³
fusta en llates, tarimes, parquetes reutilitzables o reciclables	0,00 t	0,00 m ³
acer en perfils reutilitzables	0,00 t	0,00 m ³
altres :	0,00 t	0,00 m ³
Total d'elements reutilitzables	0,00 t	0,00 m³

GESTIÓ (obra)

Terres

Excavació / Mov. terres	Volum m ³ (+20%)	Reutilització (m ³)		Terres per a l'abocador volum aparent (m ³)
		a la mateixa obra	a altra autoritzada	
grava i sorra compacta	8,6	7,50	0,00	1,14
grava i sorra solta	0,0	0,00	0,00	0,00
argiles	0,0	0,00	0,00	0,00
terra vegetal	0,0	0,00	0,00	0,00
pearapie	0,0	0,00	0,00	0,00
altres	0,0	0,00	0,00	0,00
terres contaminades	0,0			0,00
Total	8,6	7,50	0,00	1,14

SEPARACIÓ DE RESIDUS A OBRA. Cal separar individualitzadament en les fraccions següents si la generació per cadascú d'ells a l'obra supera les quantitats que segueixen

R.D. 105/2008	tones	Projecte	cal separar	tipus de residu
Formigó	80	4,39	no	inert
Maons, teules i ceràmics	40	0,07	no	inert
Metalls	2	0,00	no	no especial
Fusta	1	0,00	no	no especial
Vidres	1	0,00	no	no especial
Plàstics	0,50	0,00	no	no especial
Paper i cartró	0,50	0,00	no	no especial
Especials*	inapreciable	inapreciable	si	especial

* Dins els residus especials hi ha inclosos els envasos que contenen restes de matèries perilloses, vernissos, pintures, disolvents, desencofrants, etc... i els materials que hagin estat contaminats per aquests. Tot i ser difícilment quantificables, estan presents a l'obra i es separaran i tractaran a part de la resta de residus

Malgrat no ser obligada per tots els tipus de residus, s'han previst operacions de destrua i recollida selectiva dels residus a l'obra en contenidors o espais reservats pels següents residus

	R.D. 105/2008	projecte*
Inerts	Contenedor per Formigó	no no
	Contenedor per Ceràmics (maons,teules...)	no no
No especials	Contenedor per Metalls	no no
	Contenedor per Fustes	no no
	Contenedor per Plàstics	no no
	Contenedor per Vidre	no no
	Contenedor per Paper i cartró	no no
Especials	Contenedor per Guixos i altres no especials	no no
	Perillosos (un contenidor per cada tipus de residu especial)	si si

* A la cel·la **projecte** apareixen per defecte les dades del R.D. 105/2008. Es permet la possibilitat d'incrementar les fraccions que se separen, per poder-ne millorar la gestió, però **en cap cas es permet no separar si el R.D. ho obliga.**

ESTUDI DE GESTIÓ DE RESIDUS

Enderroc, Rehabilitació, Ampliació

gestió fora obra
pressupost

GESTIÓ (fora obra) els residus es gestionaran fora d'obra a:

Degut a la manca d'espai, les operacions de separació de residus les realitzarà fora de l'obra un gestor autoritzat	-
Instal·lacions de reciclatge i/o valorització	-
Dipòsit autoritzat de terres, enderroc i runes de la construcció	-

Tipus de residu i Nom, adreça i codi de gestor del residu			
tipus de residu	gestor	adreça	codi del gestor
Solera de formigó i terres	GESTORA DE RESIDUS DE LA VAL D'ARAN, SL	PART.CLEDES, TARTERS DE MARGALIDA 25550 BOSSÒST	E-768.02

PRESSUPOST

S'ha considerat pel càlcul del pressupost estimatiu :	Costos*	
Les previsions de separació de l'apartat de gestió i :	Classificació a obra: entre 12-16 €/m ³	12,00
Un esponjament mig de tot tipus de residu del 35%	Transport: entre 5-8 €/m ³ (mínim 100 €)	5,00
La distància mitjana a l'abocador : 15 Km	Abocador: runa neta (separada): entre 4-10 €/m ³	4,00
Els residus especials i perillosos en bidons de 200 l.	Abocador: runa bruta (barrejat): entre 15-25 €/m ³	15,00
Contenidors de 5 m ³ per a cada tipus de residu	Especials**: num. transports a 200 €/ transport	0
Lloguer de contenidors inclòs en el preu	Gestor terres: entre 5-15 €/m ³	5,00
La gestió de terres inclou la seva caracterització***	Gestor terres contaminades: entre 70-90 €/m ³	70,00

* Els preus recollits per l'OCT s'han obtingut dels abocadors i valoritzadors de Catalunya, que han subministrat dades (2008-2009)

** Malgrat ser de difícil quantificació, sempre hi haurà residus especials a obra, per tant sempre caldrà una previsió de nombre de transports per la seva correcta gestió

*** La caracterització de terres o de qualsevol residu, permet saber amb exactitud quins elements contaminants o no, i amb quines proporcions hi són presents (dins el cost s'ha previst una caracterització, independentment del volum de terres. Cost de cada caracterització 1.000 euros)

RESIDU	Volum	Classificació	Transport	Valoritzador / Abocador
Excavació	m ³ (+20%)	12,00 €/m ³	5,00 €/m ³	5,00 €/m ³ 70,00 €/m ³
Terres	1,14	1024,65	100,00	10,27
Terres contaminades	0,00	-	-	0,00

Construcció	m ³ (+35%)			runa neta runa bruta	
				4,00 €/m ³	15,00 €/m ³
Formigó	2,50	-	12,50	-	37,51
Maons i ceràmics	0,11	-	0,55	-	1,65
Petris barrejats	0,03	-	0,16	-	0,48

Metalls	0,00	-	0,02	-	0,07
Fusta	0,01	-	0,06	-	0,18
Vidres	0,00	-	-	-	0,00
Plàstics	0,03	-	0,14	-	0,42
Paper i cartró	0,03	-	0,16	-	0,48
Guixos i no especials	0,03	-	0,15	-	0,45

Altres	0,22	2,59	1,08	-	3,24
Perillosos Especials	0,00	0,00			0,00

2,96 2,59 113,74 10,27 44,47

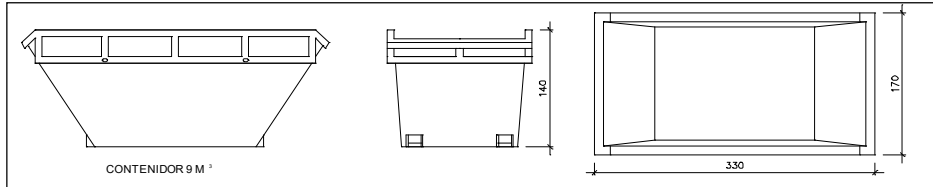
Elements Auxiliars	
Casefes d'emmagatzematge	0,00
Compactadores	0,00
Matxucadora de petris	0,00
Altres tipus de contenidors (per contenir líquids, beurades de formigó, etc.)	0,00
	0,00
	0,00

El pressupost estimatiu de la gestió de residus és de : 171,08 €

El volum dels residus és de : 4,10 m³

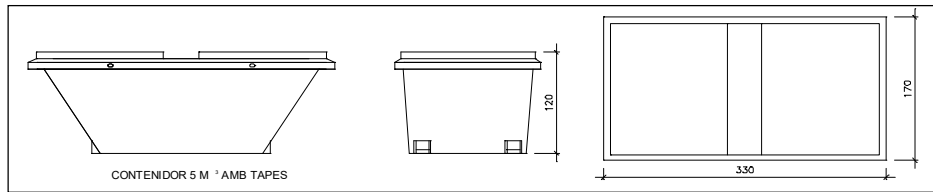
El pressupost de la gestió de residus és de : 171,08 euros

DOCUMENTACIÓ GRÀFICA. INSTAL·LACIONS PREVISTES : TIPUS I DIMENSIONS DE CONTENIDORS DE RESIDUS PER OBRES



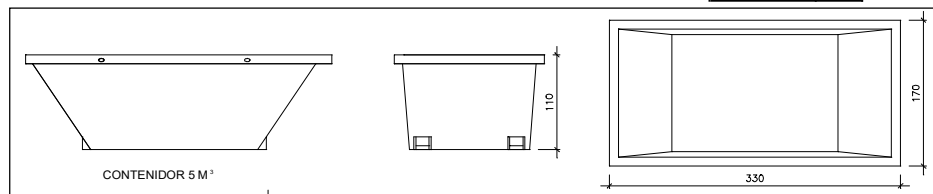
Contenedor 9 m³. Apte per a formigó, ceràmics, petris i fusta

unitats	-
---------	---



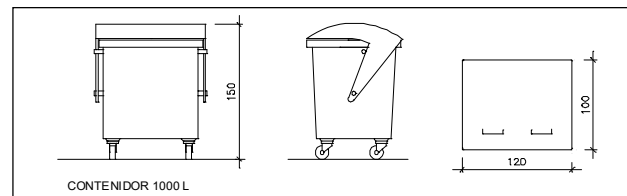
Contenedor 5 m³. Apte per a plàstics, paper i cartró, metalls i fusta

unitats	-
---------	---



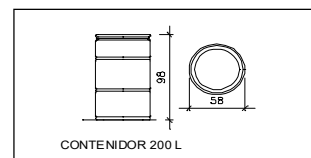
Contenedor 5 m³. Apte per a formigó, ceràmics, petris, fusta i metalls

unitats	1
---------	---



Contenedor 1000 L. Apte per a paper i cartró, plàstics

unitats	-
---------	---



Bidó 200 L. Apte per a residus especials

unitats	-
---------	---

El **Reial Decret 105/2008**, estableix que cal facilitar plànols de les instal·lacions previstes per a emmagatzematge, maneig, separació i altres operacions de gestió dels residus dins l'obra, si s'escau.

Donada la tipologia del projecte i per tal de no duplicar informació, aquests plànols d'instal·lacions previstes són a:

Estudi de Seguretat i Salut	si
Annex 1 d'aquest Estudi de Gestió de Residus	si

Posteriorment aquests plànols poden ser objecte d'adaptació a les característiques particulars de l'obra i els seus sistemes d'execució, previ acord de la direcció facultativa.

A més dels elements descrits, tal i com consta al pressupost, a l'obra hi haurà altres instal·lacions com :

Casetes d'emmagatzematge	-
Compactadores	-
Matxucadora de petris	-
Altres tipus de contenidors (per contenir líquids, beurades de formigó, etc..)	-
	-
	-

Les operacions destinades a la tria, classificació, transport i disposició dels residus generats a obra, s'ajustaran al que determina el Pla de Gestió de Residus elaborat per el Contractista, aprovat per la Direcció Facultativa i acceptat per la Propietat.

Aquest Pla ha estat elaborat en base a l'Estudi de Gestió de Residus, que s'inclou al projecte.

Si degut a modificacions en l'execució de l'obra o d'altres, cal fer modificacions a la gestió en obra dels residus, aquestes modificacions es documentaran per escrit i seran aprovades si s'escau per la Direcció Facultativa i se'n donarà comunicació per a la seva acceptació a la Propietat.

ESTUDI DE GESTIÓ DE RESIDUS

**Enderroc, Rehabilitació,
Ampliació**
dipòsit

IMPORT A DIPOSITAR DAVANT DEL GESTOR DE RESIDUS COM A GARANTIA DE LA GESTIÓ DE RESIDUS

DIPÒSIT SEGONS REAL DECRETO 210/2018

Per les característiques del projecte, de com s'executarà l'obra i donades les operacions de minimització abans descrites, el càlcul inicial de generació de residus, a efectes del càlcul del dipòsit, s'estima que es podrà reduir en un percentatge del:

	Previsió inicial de l'Estudi	% de reducció per minimització	Previsió final de l'Estudi
Total excavació (tones)	14,40 T		2,28 T
Total construcció i enderroc (tones)	6,00 T	40,00 %	3,60 T

Càlcul del dipòsit			
Residus d'excavació */ **	2,28 T	11 euros/T	25,08 euros
Residus de construcció i enderroc **	3,60 T	11 euros/T	39,60 euros
PES TOTAL DELS RESIDUS			5,9 Tones
Total dipòsit ***			150,00 euros

* Es recorda que les **terres i pedres d'excavació que es reutilitzin** en la mateixa obra o en una altra d'autoritzada **no es consirenen residu** i per tant **NO** s'han d'incloure en el càlcul del dipòsit.

**Trasvassar les dades dels totals d'excavació i construcció de la Previsió final de L'Estudi (apartat superior)

***Dipòsit mínim 150€

MA-2. AMIDAMENTS I PRESSUPOST

Amidaments

AMIDAMENTS

Data: 28/11/24

Pàg.: 1

Obra 01 PRESUPUESTO BANYS PÚBLICS TREDÓS
 Capítulo 01 OBRA CIVIL
 Título 3 01 DEMOLICIÓ

NUM.	CODI	UA	DESCRIPCIÓ
1	P214G-MP	m2	Desmuntatge de paviment de pedra natural, amb mitjans manuals, neteja i aplec del material per a la seva reutilització i càrrega manual de runa sobre camió o contenidor, amb grau de dificultat baix

Num.	Text	Tipus	[C]	[D]	[E]	[F]	TOTAL	Fórmula
1	Paviment per rasa d'instal·lacions		9,000				9,000	C#*D##*E##*F#
2	Paviment ubicació mòdul prefabricat		10,000				10,000	C#*D##*E##*F#

TOTAL AMIDAMENT 19,000

2	P2143-MP	m3	Enderroc de solera de formigó en massa (A.C.O), amb compressor i càrrega manual i mecànica de runa sobre camió o contenidor.		
---	----------	----	--	--	--

Num.	Text	Tipus	[C]	[D]	[E]	[F]	TOTAL	Fórmula
1	Rasa instal·lacions		9,000	0,600			5,400	C#*D##*E##*F#

TOTAL AMIDAMENT 5,400

3	P221D-DZ2R	m3	Excavació de rasa per a pas d'instal·lacions fins a 1 m de fondària, en terreny compacte (SPT 20-50), realitzada amb retroexcavadora i amb les terres deixades a la vora		
---	------------	----	--	--	--

Num.	Text	Tipus	[C]	[D]	[E]	[F]	TOTAL	Fórmula
1	Rasa instal·lacions		9,000	0,800			7,200	C#*D##*E##*F#

TOTAL AMIDAMENT 7,200

4	P2R6-4I52	m3	Càrrega amb mitjans mecànics i transport de residus inerts o no especials a instal·lació autoritzada de gestió de residus, amb camió per a transport de 12 t, amb un recorregut de més de 10 i fins a 15 km		
---	-----------	----	---	--	--

Num.	Text	Tipus	[C]	[D]	[E]	[F]	TOTAL	Fórmula
1	Terres excavades		7,200				7,200	C#*D##*E##*F#
2	Solera existent		2,700				2,700	C#*D##*E##*F#
3	Paviment		1,000				1,000	C#*D##*E##*F#

TOTAL AMIDAMENT 10,900

Obra 01 PRESUPUESTO BANYS PÚBLICS TREDÓS
 Capítulo 01 OBRA CIVIL
 Título 3 02 OBRA NOVA

NUM.	CODI	UA	DESCRIPCIÓ
1	P2252-549J	m3	Estesa i piconatge de sòl adequat de l'obra, en tongades de 25 cm de gruix, com a màxim, amb compactació del 95 % PM, utilitzant corró vibratori autopropulsat, i amb necessitat d'humectació

Num.	Text	Tipus	[C]	[D]	[E]	[F]	TOTAL	Fórmula
1	Terres excavades		9,000	0,800			7,200	C#*D##*E##*F#

TOTAL AMIDAMENT 7,200

2	P93M-MP	m2	Solera de formigó per armar HA - 30 / F / 20 / XC3 amb una quantitat de ciment de 300 kg/m3 i relació aigua ciment =< 0.55, de gruix 15 cm, abocat amb bomba. Inclou previsió de forats per a pas d'instal·lacions (subministrament d'aigua i electricitat i evacuació d'aigües grises. Segons documentació gràfica.		
---	---------	----	--	--	--

AMIDAMENTS

Data: 28/11/24

Pàg.: 2

Num.	Text	Tipus	[C]	[D]	[E]	[F]	TOTAL	Fórmula
1	Solera col3locaicó mòdul		2,500	3,500			8,750	C#*D##*E##*F#

TOTAL AMIDAMENT 8,750

3 P4DC-3UXZ m2 Muntatge i desmuntatge d'encofrat de lloses, a una alçària <= 3 m, amb tauler de fusta de pi

Num.	Text	Tipus	[C]	[D]	[E]	[F]	TOTAL	Fórmula
1	Encofrat llosa		0,150	2,500	2,000		0,750	C#*D##*E##*F#
2			0,150	3,500	2,000		1,050	C#*D##*E##*F#

TOTAL AMIDAMENT 1,800

4 P9Z3-DP4H m2 Armadura pel control de la fissuració superficial en paviment o solera amb malla electrosoldada de barres corrugades d'acer ME 15x15 cm D:4-4 mm 6x2,2 m B500T UNE-EN 10080

Num.	Text	Tipus	[C]	[D]	[E]	[F]	TOTAL	Fórmula
1	Solera col3locaicó mòdul		2,500	3,500			8,750	C#*D##*E##*F#

TOTAL AMIDAMENT 8,750

5 P5Z15-4Z30 m2 Formació de pendents amb formigó de 150 kg/m3, amb una proporció en volum 1:4:8, amb morter, elaborat a l'obra de 15 cm de gruix mitjà. A comprovar en obra.

Num.	Text	Tipus	[C]	[D]	[E]	[F]	TOTAL	Fórmula
1	Formació de pendent per accés adaptat a bany públic		3,300	0,400			1,320	C#*D##*E##*F#

TOTAL AMIDAMENT 1,320

6 P9F4-MP m2 Recol·locació de paviment desmuntat de peça rectangular de formigó o pedra granítica, de 10x20 cm i 8 cm de gruix, sobre llit de sorra de 10 cm de gruix, amb rebliment de junts amb sorra fina i compactació del paviment acabat. Inclou tall per la configuració dels pendents d'accés al mòdul prefabricat.

Num.	Text	Tipus	[C]	[D]	[E]	[F]	TOTAL	Fórmula
1	Aprofitament de paviment existent. Partida ACO		11,000				11,000	C#*D##*E##*F#

TOTAL AMIDAMENT 11,000

7 P868-MP m2 Retall i eliminació de part del revestiment exterior de planxa d'acer corten de la font existent. Posterior realització de junta mitjançant perfil en L soldat d'acer corten entre font i mòdul prefabricat. A comprovar en obra.

AMIDAMENT DIRECTE 1,000

Obra 01 PRESUPUESTO BANYS PÚBLICS TREDÓS
 Capítulo 01 OBRA CIVIL
 Título 3 03 INSTAL·LACIONES

NUM.	CODI	UA	DESCRIPCIÓ
1	PD781-WBRO	m	Claveguera amb tub de PVC-U de paret sòlida per a sanejament soterrat sense pressió, superfícies interna llisa i externa llisa, diàmetre nominal DN 160, classe de rigidesa anular SN 2 (rigidesa anular >= 2kN/m2), codi d'àrea d'aplicació U (ús en l'exterior de l'estructura dels edificis), fabricació segons norma UNE-EN 1401-1, de color taronja-marró RAL 8023, per a unió elàstica amb anella elastomèrica d'estanquitat, col·locat al fons de la rasa sobre llit de sorra de 10 cm de gruix, inclòs el reblert del recolzament del tub, amb picó vibrant elèctric

AMIDAMENTS

Data: 28/11/24

Pàg.: 3

Num.	Text	Tipus	[C]	[D]	[E]	[F]	TOTAL	Fórmula
1	Connexió a xarxa clavegueram desde mòdul prefabricat		15,000				15,000	C#*D#*E#*F#
TOTAL AMIDAMENT							15,000	
2	PD78A-TR2M	u	Colze per a un canvi de direcció de 90° de PVC-U, diàmetre nominal DN160, connexió femella-femella, apte per a tub de sanejament soterrat sense pressió de PVC-U de superfícies interna llisa i externa llisa segons normes UNE-EN 13476-2 (tub de paret estructurada) i UNE-EN 1401-1 (tub de paret compacta), fabricació segons norma UNE-EN 1401-1, unió elàstica amb anella elastomèrica d'estanquitat, col·locat sobre llit de sorra de 10 cm de gruix i reblert de sorra fins a 30 cm per sobre del tub, amb picó vibrant de combustible					
AMIDAMENT DIRECTE							2,000	
3	PJ02-MP	m	Instal·lació de subministrament d'aigua al nou mòdul prefabricat. Connexió desde la instal·lació existent. S'inclou valvuleria, accessoris i elements necessaris per a garantir el correcte funcionament de la instal·lació.					
AMIDAMENT DIRECTE							1,000	
4	PGK0-MP	m	Instal·lació elèctrica desde punt de subministrament fins a mòdul prefabricat. Cable elèctric de tensió baixa (BT), soterrat. Inclou accessoris i mecanismes pel sseu correcte funcionament.					
AMIDAMENT DIRECTE							1,000	

Pressupost

PRESSUPOST

Data: 28/11/24

Pàg.: 1

Obra	01	Presupuesto BANYS PÚBLICS TREDÓS
Capítol	01	OBRA CIVIL
Títol 3	01	DEMOLICIÓ

NUM. CODI	UA	DESCRIPCIÓ	PREU	AMIDAMENT	IMPORT	
1	P214G-MP	m2	Desmuntatge de paviment de pedra natural, amb mitjans manuals, neteja i aplec del material per a la seva reutilització i càrrega manual de runa sobre camió o contenidor, amb grau de dificultat baix (P - 2)	16,97	19,000	322,43
2	P2143-MP	m3	Enderroc de solera de formigó en massa (A.C.O), amb compressor i càrrega manual i mecànica de runa sobre camió o contenidor. (P - 1)	147,77	5,400	797,96
3	P221D-DZ2R	m3	Excavació de rasa per a pas d'instal·lacions fins a 1 m de fondària, en terreny compacte (SPT 20-50), realitzada amb retroexcavadora i amb les terres deixades a la vora (P - 3)	43,47	7,200	312,98
4	P2R6-4I52	m3	Càrrega amb mitjans mecànics i transport de residus inerts o no especials a instal·lació autoritzada de gestió de residus, amb camió per a transport de 12 t, amb un recorregut de més de 10 i fins a 15 km (P - 5)	26,92	10,900	293,43
TOTAL	Títol 3	01.01.01			1.726,80	

Obra	01	Presupuesto BANYS PÚBLICS TREDÓS
Capítol	01	OBRA CIVIL
Títol 3	02	OBRA NOVA

NUM. CODI	UA	DESCRIPCIÓ	PREU	AMIDAMENT	IMPORT	
1	P2252-549J	m3	Estesa i piconatge de sòl adequat de l'obra, en tongades de 25 cm de gruix, com a màxim, amb compactació del 95 % PM, utilitzant corró vibratori autopropulsat, i amb necessitat d'humectació (P - 4)	17,85	7,200	128,52
2	P93M-MP	m2	Solera de formigó per armar HA - 30 / F / 20 / XC3 amb una quantitat de ciment de 300 kg/m3 i relació aigua ciment =< 0.55, de gruix 15 cm, abocat amb bomba. Inclou previsió de forats per a pas d'instal·lacions (subministrament d'aigua i electricitat i evacuació d'aigües grises. Segons documentació gràfica. (P - 9)	34,89	8,750	305,29
3	P4DC-3UXZ	m2	Muntatge i desmuntatge d'encofrat de lloses, a una alçària <= 3 m, amb tauler de fusta de pi (P - 6)	37,06	1,800	66,71
4	P9Z3-DP4H	m2	Armadura pel control de la fissuració superficial en paviment o solera amb malla electrosoldada de barres corrugades d'acer ME 15x15 cm D:4-4 mm 6x2,2 m B500T UNE-EN 10080 (P - 11)	3,09	8,750	27,04
5	P5Z15-4Z30	m2	Formació de pendents amb formigó de 150 kg/m3, amb una proporció en volum 1:4:8, amb morter, elaborat a l'obra de 15 cm de gruix mitjà. A comprovar en obra. (P - 7)	21,91	1,320	28,92
6	P9F4-MP	m2	Recol·locació de paviment desmuntat de peça rectangular de formigó o pedra granítica, de 10x20 cm i 8 cm de gruix, sobre llit de sorra de 10 cm de gruix, amb rebliment de junts amb sorra fina i compactació del paviment acabat. Inclou tall per la configuració dels pendents d'accés al mòdul prefabricat. (P - 10)	11,40	11,000	125,40
7	P868-MP	m2	Retall i eliminació de part del revestiment exterior de planxa d'acer corten de la font existent. Posterior realització de junta mitjançant perfil en L soldat d'acer corten entre font i mòdul prefabricat. A comprovar en obra. (P - 8)	276,96	1,000	276,96
TOTAL	Títol 3	01.01.02			958,84	

Obra	01	Presupuesto BANYS PÚBLICS TREDÓS
Capítol	01	OBRA CIVIL
Títol 3	03	INSTAL·LACIONS

PRESSUPOST

Data: 28/11/24

Pàg.: 2

NUM. CODI	UA	DESCRIPCIÓ	PREU	AMIDAMENT	IMPORT	
1	PD781-WBRO	m	Claveguera amb tub de PVC-U de paret sòlida per a sanejament soterrat sense pressió, superfícies interna llisa i externa llisa, diàmetre nominal DN 160, classe de rigidesa anular SN 2 (rigidesa anular $\geq 2\text{kN/m}^2$), codi d'àrea d'aplicació U (ús en l'exterior de l'estructura dels edificis), fabricació segons norma UNE-EN 1401-1, de color taronja-marró RAL 8023, per a unió elàstica amb anella elastomèrica d'estanquitat, col·locat al fons de la rasa sobre llit de sorra de 10 cm de gruix, inclòs el reblert del recolzament del tub, amb picó vibrant elèctric (P - 12)	17,35	15,000	260,25
2	PD78A-TR2M	u	Colze per a un canvi de direcció de 90° de PVC-U, diàmetre nominal DN160, connexió femella-femella, apte per a tub de sanejament soterrat sense pressió de PVC-U de superfícies interna llisa i externa llisa segons normes UNE-EN 13476-2 (tub de paret estructurada) i UNE-EN 1401-1 (tub de paret compacta), fabricació segons norma UNE-EN 1401-1, unió elàstica amb anella elastomèrica d'estanquitat, col·locat sobre llit de sorra de 10 cm de gruix i reblert de sorra fins a 30 cm per sobre del tub, amb picó vibrant de combustible (P - 13)	127,18	2,000	254,36
3	PJ02-MP	m	Instal·lació de subministrament d'aigua al nou mòdul prefabricat. Connexió desde la instal·lació existent. S'inclou valvuleria, accessoris i elements necessaris per a garantir el correcte funcionament de la instal·lació. (P - 15)	350,00	1,000	350,00
4	PGK0-MP	m	Instal·lació elèctrica desde punt de subministrament fins a mòdul prefabricat. Cable elèctric de tensió baixa (BT), soterrat. Inclou accessoris i mecanismes pel sseu correcte funcionament. (P - 14)	350,00	1,000	350,00
TOTAL	Título 3	01.01.03			1.214,61	

PRESSUPOST D'EXECUCIÓ PER CONTRACTE

PRESSUPOST D'EXECUCIÓ MATERIAL.....	3.900,25
13 % Despeses generals SOBRE 3.900,25.....	507,03
6 % Benefici industrial SOBRE 3.900,25.....	234,02
Subtotal	4.641,30
21 % IVA SOBRE 4.641,30.....	974,67
TOTAL PRESSUPOST PER CONTRACTE	€ 5.615,97

Aquest pressupost d'execució per contracte puja a

(CINC MIL SIS-CENTS QUINZE EUROS AMB NORANTA-SET CÈNTIMS)

MA-3. PLEC DE CONDICIONS

Instal·lació bany prefabricat i auto netejable a Tredós

B - MATERIALS I COMPOSTOS

B0 - MATERIALS BÀSICS

B01 - LÍQUIDS

B011- - AIGUA

0.- ELEMENTOS QUE CONTEMPLA EL PLIEGO

B011-05ME.

1.- DEFINICIÓ I CONDICIONS DELS ELEMENTS

Aigües utilitzades per algun dels usos següents:

- Confecció de formigó
- Confecció de morter
- Confecció de pasta de guix
- Reg de plantacions
- Conglomerats de grava-ciment, terra-ciment, grava-emulsió, etc.
- Humectació de bases o subbases
- Humectació de peces ceràmiques, de ciment, etc.

CARACTERÍSTIQUES GENERALS:

Poden ser utilitzades les aigües potables i les sancionades com a acceptables per la pràctica.

Es poden utilitzar aigües de mar o salines anàlogues per a la confecció o curat de formigons sense armadura. Per a la confecció de formigó armat o pretesat es prohibeix l'ús d'aquestes aigües, tret del cas que es facin estudis especials.

Es podrà utilitzar aigua reciclada provinent del rentat dels camions formigonera a la pròpia central de formigó, sempre que compleixi les especificacions anteriors i la seva densitat sigui $\leq 1,3 \text{ g/cm}^3$ i la densitat total sigui $\leq 1,1 \text{ g/cm}^3$

L'aigua a utilitzar tant en el curat com en la pastada del formigó, no ha de contenir cap substància perjudicial en quantitats que puguin afectar a les propietats del formigó o a la protecció de l'armat.

Si ha d'utilitzar-se per a la confecció o el curat de formigó o de morters i no hi ha antecedents de la seva utilització o aquesta presenta algun dubte s'haurà de verificar que a compleix totes aquestes característiques:

- Exponent d'hidrogen pH (UNE 83952): ≥ 5
- Total de substàncies dissoltes (UNE 83957): $\leq 15 \text{ g/l}$ (15.000 ppm)
- Sulfats, expressats en SO_4^- (UNE 83956)
- Ciment tipus SR, SRC: $\leq 5 \text{ g/l}$ (5.000 ppm)
- Altres tipus de ciment: $\leq 1 \text{ g/l}$ (1.000 ppm)
- Ió clor, expressat en Cl^- (UNE 83958)
- Aigua per a formigó pretesat: $\leq 1 \text{ g/l}$ (1.000 ppm)
- Aigua per a formigó armat: $\leq 2 \text{ g/l}$
- Aigua per a formigó en massa amb armadura de fissuració: $\leq 2 \text{ g/l}$
- Hidrats de carboni (UNE 83959) : 0
- Substàncies orgàniques solubles en èter (UNE 83960): $\leq 15 \text{ g/l}$ (15.000 ppm)

Alcalis Na_2O : $\geq 1,5 \text{ g/l}$

Ió clor total aportat per components d'un formigó no pot superar:

- Pretensat: $\leq 0,2\%$ pes de ciment
- Armat: $\leq 0,4\%$ pes de ciment
- En massa amb armadura de fissuració: $\leq 0,4\%$ pes de ciment

2.- CONDICIONS DE SUBMINISTRAMENT I EMMAGATZEMATGE

Subministrament i emmagatzematge: De manera que no s'alterin les seves condicions.

3.- UNITAT I CRITERI D'AMIDAMENT

Unitat d'amidament: la indicada a la descripció de l'element

Instal·lació bany prefabricat i auto netejable a Tredós

Criteri d'amidament: quantitat necessària subministrada a l'obra

4.- **NORMATIVA DE COMPLIMENT OBLIGATORI**

Real Decreto 470/2021, de 29 de junio, por el que se aprueba el Código Estructural.

5.- **CONDICIONS DE CONTROL DE RECEPCIÓ**

OPERACIONS DE CONTROL:

Abans de l'inici de l'obra i si no es tenen antecedents de l'aigua que es vol utilitzar, o es tenen dubtes, s'ha d'analitzar l'aigua per determinar:

- Exponent d'hidrogen pH (UNE 83952)
- Contingut de substàncies dissoltes (UNE 83957)
- Contingut de sulfats, expressats en SO₄ (UNE 83956)

Contingut en ió clor Cl⁻ (UNE 83958)

- Contingut d'hidrats de carboni (UNE 83959)

- Contingut de substàncies orgàniques solubles en èter (UNE 83960)

En cas d'utilitzar aigua potable de la xarxa de subministrament, no serà obligatori realitzar els assajos anteriors.

En altres casos, la DF o el Responsable de la recepció en el cas de centrals de formigó preparat o de prefabricats, s'ha de disposar la realització dels assajos en laboratoris contemplats en l'apartat 78.2.2.1, per tal de comprovar el compliment de les especificacions de l'article 29 del CODI ESTRUCTURAL.

CRITERIS DE PRESA DE MOSTRES:

Els controls s'han de realitzar segons les instruccions de la DF i el CODI ESTRUCTURAL, realitzant-se la presa de mostres segons la UNE 83951.

INTERPRETACIÓ DE RESULTATS I ACTUACIONS EN CAS D'INCOMPLIMENT:

No s'ha d'acceptar l'aigua que no compleixi les especificacions, ni per a l'amasat ni per al curat.

B0 - MATERIALS BÀSICS

B03 - GRANULATS

B03J- - GRAVA DE PEDRERA

0.- ELEMENTOS QUE CONTEMPLA EL PLIEGO

B03J-0K7V.

1.- DEFINICIÓ I CONDICIONS DELS ELEMENTS

Granulats utilitzats per a algun dels usos següents:

- Confecció de formigons
- Confecció de barreges grava-ciment per a paviments
- Material per a drenatges
- Material per a paviments

El seu origen pot ser:

- Granulats naturals, procedents d'un jaciment natural
- Granulats naturals, obtinguts per matxucament de roques naturals
- Granulats procedents d'escòries siderúrgiques refredades per aire

Els granulats naturals poden ser:

- De pedra granítica
- De pedra calcària

CARACTERÍSTIQUES GENERALS:

El contractista ha de sotmetre a l'aprovació de la DF les pedreres o dipòsits d'on s'han d'obtenir els àrids, aportant tots els elements justificatius que

Instal·lació bany prefabricat i auto netejable a Tredós

cregués convenientes o que li fossin requerits pel Director d'Obra, entre d'altres:

- Classificació geològica.
- Estudi de morfologia.
- Aplicacions anteriors.

La DF ha de poder refusar totes aquelles procedències que, al seu criteri, obligarien a un control massa freqüent dels materials que se n'extraguessin.

CARACTERÍSTIQUES GENERALS DELS GRANULATS RECICLATS

Els granulats procedents de reciclatge d'enderrocs no han de contenir en cap cas restes provinents de construccions amb patologies estructurals, com ara ciment aluminós, granulats amb sulfurs, sílice amorfa o corrosió de les armadures.

Els grànuls han de tenir forma arrodonida o polièdrica.

La composició granulomètrica ha de ser l'adequada al seu ús i ha de ser la que es defineix a la partida d'obra en què intervingui o, si no hi consta, la que estableixi explícitament la DF.

Han de ser nets, resistents i de granulometria uniforme.

No han de tenir pols, brutícia, argila, margues o d'altres matèries estranyes.

Diàmetre mínim: 98% retintut tamís 4 (UNE-EN 933-2)

Els àrids reciclats hauran de complir amb les especificacions de l'article 30 del CODI ESTRUCTURAL. A més, els que provinquin de formigons estructurals sans, o de resistència elevada, han de ser adequats per a la fabricació de formigó reciclat estructural, complint una sèrie de requisits:

- Dimensió mínima permesa = 4 mm
- Terrossos d'argila per a un formigó amb menys del 20% d'àrid reciclat: $\leq 0,6\%$
- Terrossos d'argila per a un formigó amb 100% d'àrid reciclat: $\leq 0,25\%$
- Absorció d'aigua per a un formigó amb menys del 20% d'àrid reciclat: $\leq 7\%$
- Absorció d'aigua per a un formigó amb més del 20% d'àrid reciclat: $\leq 5\%$
- Coeficient de Los Angeles: ≤ 40
- Continguts màxims d'impureses:
- Material ceràmic: $\leq 5\%$ del pes
- Partícules lleugeres: $\leq 1\%$ del pes
- Asfalt: $\leq 1\%$ del pes
- Altres: $\leq 1,0\%$ del pes

En els valors de les especificacions no citades, es mantenen els establerts en l'article 30 del CODI ESTRUCTURAL.

GRANULATS PROCEDENTS D'ESCORIES SIDERÚRGIQUES

Contingut de silicats inestables: Nul

Contingut de compostos fèrrics: Nul

GRAVA PER A LA CONFECCIÓ DE FORMIGONS:

Es denomina grava a la barreja de les diferents fraccions de granulat gruixut que s'utilitzen per a la confecció del formigó

Designació: d/D - IL - N

d/D: Fracció granulomètrica, d tamany mínim i D tamany màxim

IL: Presentació, R rodats, T triturats (matxuqueig) i M barreja

N: Naturalesa de l'àrid (C, calcari; S, silici; G, granític; O, ofita; B, basalt;

D, dolomític; Q, traquita; I, fonolita; V, varis; A, artificial i R, reciclat

La grandària màxima D d'un granulat gruixut (grava) utilitzat per la confecció de formigó serà menor que les següents dimensions:

- 0,8 de la distància lliure horitzontal entre beines o armadures que formin grup, o entre un parament de la peça i una beina o armadura que formi un angle $>45^\circ$ (amb la direcció de formigonat)
- 1,25 de la distància entre un parament de la peça i una beina o armadura que formi un angle $\leq 45^\circ$ (amb la direcció de formigonat)
- 0,25 de la dimensió mínima de la peça que es formigona amb les excepcions següents:

- Lloses superiors de sostres, amb TMA $< 0,4$ del gruix mínim
- Peces d'execució molt curosa i elements en els que l'efecte de la paret de l'encofrat sigui reduït (sostres encofrats a una sola cara), amb TMA $< 0,33$ del gruix mínim

Quan el formigó passi entre vàries armadures, l'àrid gruixut serà el mínim valor entre el primer punt i el segon del paràgraf anterior.

Tot el granulat ha de ser d'una mida inferior al doble del límit més petit aplicable a cada cas.

Instal·lació bany prefabricat i auto netejable a Tredós

Contingut de matèria orgànica (UNE-EN 1744-1): Color més clar que el patró
Fins que passen pel tamís 0,063 (UNE-EN 933-2):

- Per a grava calcàries i granítiques: $\leq 1,5\%$ en pes
- Granulats, reciclats de formigó o prioritàriament naturals: $< 3\%$
- Per a granulats reciclats mixtos: $< 5\%$

L'index de llenques per a un granulat gruixut segons UNE-EN 933-3: $\leq 35\%$

Material retingut pel tamís 0,063 (UNE-EN 933-2) i que sura en un líquid de pes específic 20 kN/m³ (UNE-EN 1744-1):

- Granulats naturals $\leq 1\%$ en pes

Compostos de sofre expressats en SO₃ i referits a granulat sec (UNE-EN 1744-1):

- Granulats naturals: $\leq 1\%$ en pes
- Granulats d'escòries siderúrgiques: $\leq 2\%$ en pes
- Granulats reciclats mixtos: $\leq 1\%$ en pes
- Granulats amb sulfurs de ferro oxidables en forma de pirrotina: $\leq 0,1\%$ en pes
- Altres granulats: $\leq 0,4\%$ en pes

Sulfats solubles en àcids, expressats en SO₃ i referits a granulat sec (UNE-EN 1744-1):

- Granulats naturals: $\leq 0,8\%$ en pes
- Granulats d'escòries siderúrgiques: $\leq 1\%$ en pes

Clorurs expressats en Cl⁻ i referits a granulat sec (UNE-EN 1744-1):

- Formigó armat o en massa amb armadura de fissuració: $\leq 0,05\%$ en massa
- Formigó pretesat: $\leq 0,03\%$ en massa

Ió clor total aportat per components d'un formigó no pot superar:

- Pretensat: $\leq 0,2\%$ pes de ciment
- Armat: $\leq 0,4\%$ pes de ciment
- En massa amb armadura de fissuració: $\leq 0,4\%$ pes de ciment

Contingut de pirites o d'altres sulfurs: 0%

Contingut d'ió Cl⁻:

- Granulats reciclats mixtos: $< 0,06\%$

El contingut de matèria orgànica que sura en un líquid de pes específic 2 segons la UNE-EN 1744-1 (Apart.) 14.2 serà $\leq 1\%$ per a granulats gruixuts.

Contingut de materials no petris (roba, fusta, paper...):

- Granulats reciclats provinents de formigó o mixtos: $< 0,5\%$
- Altres granulats: Nul

Contingut de restes d'asfalt:

- Granulat reciclat mixt o provinent de formigó: $< 0,5\%$
- Altres granulats: Nul

Reactivitat:

- Àlcali-silici o àlcali-silicat (Mètode químic UNE 146-507-1 EX o Mètode accelerat UNE 146-508 EX): Nul·la

- Àlcali-carbonat (Mètode químic UNE 146-507-2): Nul·la

Estabilitat (UNE-EN 1367-2):

- Pèrdua de pes amb sulfat magnèsic: $\leq 18\%$

Resistència a la fragmentació segons UNE-EN 1097-2 (Assaig de los Angeles):

- Granulats gruixuts naturals: ≤ 40

Absorció d'aigua:

- Granulats gruixuts naturals (UNE-EN 1097-6): $< 5\%$
- Granulats reciclats provinents de formigó: $< 10\%$
- Granulats reciclats mixtos: $< 18\%$
- Granulats reciclats prioritàriament naturals: $< 5\%$

Pèrdua de pes amb cinc cicle de sulfat de magnesi segons UNE-EN 1367-2:

- Granulats gruixuts naturals: $\leq 18\%$

Els àrids no han de presentar reactivitat potencial amb els àlcalis del formigó.

Per a comprovar-ho, s'ha de realitzar en primer lloc un anàlisi petrogràfic, per a obtenir el tipus de reactivitat que, en el seu cas, puguin presentar. Si d'aquest estudi es dedueix la possibilitat de reactivitat àlcali sílice o àlcali silicat, s'ha de realitzar l'assaig descrit a l'UNE 146.508 EX. Si el tipus de reactivitat potencial és àlcali carbonat, s'ha de realitzar l'assaig descrit a l'UNE 146.507 EX Part 2.

Els àrids no han de ser reactius amb el ciment. No s'utilitzaran àrids procedents de roques toves, friables, poroses, etc., ni els que continguin nòduls de guix, compostos ferrosos, sulfurs oxidables, etc, en quantitats superiors a les contemplades al CODI ESTRUCTURAL.

Instal·lació bany prefabricat i auto netejable a Tredós

GRAVA PER A DRENATGES:

El granulat ha de ser procedent d'un jaciment natural, del matxuqueig de roques naturals, o del reciclatge d'enderrocs. No ha de presentar restes d'argila, margues o altres materials estranys.

La mida màxima dels grànuls ha de ser de 76 mm (tamís 80 UNE) i el garbellat ponderal acumulat pel tamís 0,08 UNE ha de ser $\leq 5\%$. La composició granulomètrica ha de ser fixada explícitament per la DF segons les característiques del terreny per drenar i del sistema de drenatge.

Plasticitat: No plàstic

Coefficient de desgast (assaig "Los Angeles" UNE-EN 1097-2): ≤ 40

Equivalent de sorra (UNE-EN 933-8): > 30

Condicions generals de filtratge:

- F15/d85: < 5

- F15/d15: < 5

- F50/d50: < 5

(F_x = grandària superior de la fracció $x\%$ en pes del material filtrant, d_x = grandària superior de la proporció $x\%$ del terreny a drenar)

A més, el coeficient d'uniformitat del filtre ha de ser:

- F60/F10: < 20

Condicions de la granulometria en funció del sistema previst d'evacuació de l'aigua:

- Per a tubs perforats: F85/Diàmetre de l'orifici: > 1

- Per a tubs amb juntes obertes: F85/ Obertura de la junta: $> 1,2$

- Per a tubs de formigó porós: F85/d15 de l'àrid del tub: $> 0,2$

- Si es drena per metxinals: F85/ diàmetre del metxinal: > 1

Quan no sigui possible trobar un material granular d'aquestes condicions es faran filtres granulars compostos de vàries capes. La més gruixuda es col·locarà al costat del sistema d'evacuació. Aquesta complirà les condicions de filtre respecte a la següent i així successivament fins arribar al replè o al terreny natural. Es podrà recórrer a l'ús de filtres geotèxtils.

Quan el terreny natural estigui constituït per materials amb graves i boles a efectes del compliment de les condicions anteriors, s'atendrà únicament a la corba granulomètrica de la fracció del mateix inferior a 25 mm.

Si el terreny no és cohesiu i està compost per sorra fina i llims, el material drenant haurà de complir, a més de les condicions generals de filtre, la condició: F15 > 1 mm.

Si el terreny natural és cohesiu, compacte i homogeni, sense restes de sorra o llims, les condicions de filtre 1 i 2 s'han de substituir per: 0,1 mm $> F15 > 0,4$ mm

En els dreus cecs, el material de la zona permeable central haurà de complir les següents condicions:

- Mida màxima de l'àrid: Entre 20 mm i 80 mm

- Coeficient d'uniformitat: F60/F10 < 4

Si s'utilitza granulats reciclats s'ha de comprovar que l'inflament (assaig CBR (NLT-111)) sigui inferior al 2% (UNE 103502).

2.- CONDICIONS DE SUBMINISTRAMENT I EMMAGATZEMATGE

CONDICIONS GENERALS:

Subministrament i emmagatzematge: De manera que no s'alterin les seves condicions.

Cada remesa de grava s'ha de descarregar en una zona ja preparada de sòl sec

Les graves de tipus diferents s'han d'emmagatzemar per separat

Els àrids s'emmagatzemaran de tal manera que quedin protegits contra la contaminació, i evitant la seva possible segregació, sobretot durant el seu transport. Es recomana emmagatzemar-los sota cobert per evitar els canvis de temperatura del granulat.

3.- UNITAT I CRITERI D'AMIDAMENT

Unitat d'amidament: la indicada a la descripció de l'element

Criteri d'amidament: quantitat necessària subministrada a l'obra

4.- NORMATIVA DE COMPLIMENT OBLIGATORI

GRAVA PER A LA CONFECIÓ DE FORMIGONS:

Real Decreto 470/2021, de 29 de junio, por el que se aprueba el Código Estructural.

UNE-EN 12620:2003 Áridos para hormigón.

Instal·lació bany prefabricat i auto netejable a Tredós

GRAVA PER A PAVIMENTS:

* Orden de 6 de febrero de 1976 por la que se aprueba el Pliego de Prescripciones Técnicas Generales para Obras de Carreteras y Puentes (PG-3).

GRAVA PER A DRENATGES:

Orden FOM/298/2016, de 15 de febrero, por la que se aprueba la norma 5.2-IC drenaje superficial de la Instrucción de Carreteras.

5.- CONDICIONS DE CONTROL DE RECEPCIÓ

CONDICIONS DE MARCATGE I CONTROL DE LA DOCUMENTACIÓ:

L'entrega de granulat a l'obra ha d'anar acompanyada d'un full de subministrament proporcionat pel subministrador, en el que hi han de constar com a mínim les següents dades:

- Identificació del subministrador
- Número del certificat de marcatge CE o indicació d'autoconsum
- Número de sèrie de la fulla de subministrament
- Data del lliurament
- Nom del peticionari
- Designació de l'àrid segons l'article 30.2 del CODI ESTRUCTURAL
- Quantitat de granulat subministrat
- Identificació del lloc de subministrament

El fabricant ha de proporcionar la informació relativa a la granulometria i a les toleràncies de l'àrid subministrat.

El subministrador ha de posar a disposició de la DF en el cas que aquesta ho sol·liciti, la documentació següent, que acredita el marcatge CE, segons el sistema d'avaluació de conformitat aplicable, d'acord amb el que disposa l'apartat 7.2.1 del CTE:

- Productes per a carreteres i altres treballs d'obres públiques i edificació de Funcio: Aplicacions que exigeixen requisits de seguretat molt estrictes*. * Requisits que han de ser definits per lleis, reglaments i normes administratives nacionals de cada estat membre,

- Productes per a edificació, fabricació de productes de formigó prefabricat, carreteres i altres treballs d'obres públiques de Funcio: Aplicacions que exigeixen requisits de seguretat molt estrictes*. * Requisits que han de ser definits per lleis, reglaments i normes administratives nacionals de cada estat membre:

- Sistema 2+: Declaració de Prestacions

- Productes per a edificació, fabricació de productes de formigó prefabricat, carreteres i altres treballs d'obres públiques de Funcio: Aplicacions que no exigeixen requisits de seguretat molt estrictes*. * Requisits que han de ser definits per lleis, reglaments i normes administratives nacionals de cada estat membre,

- Productes per a carreteres i altres treballs d'obres públiques i edificació de Funcio: Aplicacions que no exigeixen requisits de seguretat molt estrictes*. * Requisits que han de ser definits per lleis, reglaments i normes administratives nacionals de cada estat membre:

- Sistema 4: Declaració de Prestacions

El símbol de marcatge de conformitat CE s'ha d'estampar d'acord amb la Directiva 93/68CE i ha d'estar visible sobre el producte o sobre etiqueta, embalatge o documentació comercial i ha d'anar acompanyat de la següent informació:

- Número d'identificació de l'organisme de certificació
- Nom o marca d'identificació i direcció del fabricant
- Les dues últimes xifres de l'any d'impressió del marcatge
- Referència a la norma (UNE-EN 12620)
- Descripció del producte (nom genèric, material, ús previst)
- Designació del producte
- Informació de les característiques essencials aplicables

A la documentació del marcatge haurà d'indicar:

- Nom del laboratori que ha realitzat els assajos
- Data d'emissió del certificat
- Garantia de que el tractament estadístic és l'exigit en el marcatge
- Estudi de fins que justifiqui experimentalment el seu ús, en el cas que hi hagi àrids que no compleixen amb l'article 30.4.1 del CODI ESTRUCTURAL.

OPERACIONS DE CONTROL:

Instal·lació bany prefabricat i auto netejable a Tredós

Els àrids han de disposar del marcatge CE, de tal manera que la comprovació de la seva idoneïtat per al seu ús es farà mitjançant un control documental del marcatge per tal de determinar el compliment de les especificacions del projecte i de l'article 30 del CODI ESTRUCTURAL.

En el cas d'àrids d'autoconsum, el Constructor o el Subministrador ha d'aportar un certificat d'assaig, de com a màxim tres mesos d'antiguitat, realitzat en un laboratori de control dels contemplats en l'article 17.2.2.1 del CODI ESTRUCTURAL, que verifiqui el compliment de les especificacions de l'àrid subministrat respecte l'article 30 del CODI ESTRUCTURAL.

La DF ha de poder valorar el nivell de garantia del distintiu, i en cas de no disposar de suficient informació, ha de poder determinar l'execució de comprovacions mitjançant assaigs.

La DF, a més, ha de valorar si realitzar una inspecció a la planta de fabricació, a poder ser, abans del subministra de l'àrid, per comprovar la idoneïtat per a la seva fabricació. En cas necessari, la DF ha de poder realitzar els assaigs següents per a verificar la conformitat de les especificacions:

- Índex de llenques (UNE-EN 933-3).
- Terrossos d'argila (UNE 7133)
- Partícules toves (UNE 7134)
- Coeficient de forma (UNE EN 933-4)
- Material retingut pel garbell 0.063 UNE (UNE EN 933-2) i que sura en un líquid de pes específic 2 (UNE EN 1744-1).
- Compostos de sofre (SO3)- respecte al granulat sec (UNE-EN 1744-1).
- Contingut en ió clor Cl- (UNE-EN 1744-1)
- Assaig petrogràfic
- Reactivitat potencial amb els àlcalis del ciment (UNE 146-507 i UNE 146-508).
- Estabilitat, resistència a l'atac del sulfat magnèsic (UNE-EN 1367-2).
- Absorció d'aigua (UNE-EN 1097-6).
- Resistència al desgast Los Angeles (UNE-EN 1097-2).
- Assaig d'identificació per raigs X.
- Assaig granulomètric (UNE-EN 933-2)

OPERACIONS DE CONTROL EN GRAVA PER A DRENATGES:

Les tasques de control a realitzar són les següents:

- Inspecció visual del material i recepció del certificat de procedència i qualitat corresponent.
- Abans de començar el reblert, quan hagi canvi de procedència del material, o cada 2000 m3 durant la seva execució, es realitzaran els següents assaigs d'identificació del material:
 - Assaig granulomètric del material filtrant (UNE EN 933-1)
 - Assaig granulomètric del material adjacent (UNE 103101)
 - Desgast de "Los Angeles" (UNE EN 1097-2)

S'ha de demanar un certificat de procedència del material, que en el cas d'àrids naturals ha de contenir:

- Classificació geològica
- Estudi de morfologia
- Aplicacions anteriors
- Assaigs d'identificació del material

CRITERIS DE PRESA DE MOSTRES:

Els controls s'han de realitzar segons les instruccions de la DF i el CODI ESTRUCTURAL.

CRITERIS DE PRESA DE MOSTRES EN GRAVA PER A DRENATGES:

S'han de seguir les instruccions de la DF i els criteris de les normes de procediment indicades en cada assaig.

INTERPRETACIÓ DE RESULTATS I ACTUACIONS EN CAS D'INCOMPLIMENT:

No s'acceptarà la grava que no compleixi totes les especificacions indicades al plec. Si la granulometria no s'ajusta a la utilitzada per a l'establiment de les dosificacions aprovades, s'hauran de projectar i aprovar noves fórmules de treball.

INTERPRETACIÓ DE RESULTATS I ACTUACIÓ EN CAS D'INCOMPLIMENT EN GRAVA PER A DRENATGES:

Els resultats dels assaigs d'identificació han de complir estrictament les especificacions indicades, en cas contrari, no s'ha d'autoritzar l'ús del material corresponent en l'execució del reblert.

B0 - MATERIALS BÀSICS

B03 - GRANULATS

B03L - SORRA

0.- ELEMENTOS QUE CONTEMPLA EL PLIEGO

B03L-05MQ,B03L-05N5,B03L-05N7.

1.- DEFINICIÓ I CONDICIONS DELS ELEMENTS

Sorra procedent de roques calcàries, roques granítiques, marbres blancs i durs, o sorra procedent del reciclatge de residus de la construcció i demolició en una planta legalment autoritzada per al tractament d'aquest tipus de residu.

S'han considerat els tipus següents:

- Sorra de marbre blanc
- Sorra per a confecció de formigons, d'origen:

Sorra per a confecció de formigons, d'origen:

- De pedra calcària
- De pedra granítica
- Sorra per a confecció de morters
- Sorra per a reblert de rases amb canonades
- Sorres procedents de reciclatge de residus de la construcció i demolicions

CARACTERÍSTIQUES GENERALS:

El contractista ha de sotmetre a l'aprovació de la DF les pedreres o dipòsits d'on s'han d'obtenir els àrids, aportant tots els elements justificatius que cregués convenientes o que li fossin requerits pel Director d'Obra, entre d'altres:

- Classificació geològica.
- Estudi de morfologia.
- Aplicacions anteriors.

La DF ha de poder refusar totes aquelles procedències que, al seu criteri, obligarien a un control massa freqüent dels materials que se n'extraguessin. Els grànuls han de tenir forma arrodonida o polièdrica.

La composició granulomètrica ha de ser l'adequada al seu ús, o si no consta, la que estableixi explícitament la DF.

No ha de tenir margues o altres materials estranys.

Contingut de pirites o d'altres sulfurs oxidables: 0%

Contingut de matèria orgànica (UNE-EN 1744-1): Color més clar que el patró

Contingut de terrossos d'argila (UNE 7133): $\leq 1\%$ en pes

Els àrids no han de ser reactius amb el ciment. No s'utilitzaran àrids procedents de roques toves, friables, poroses, etc., ni els que continguin nòduls de guix, compostos ferrosos, sulfurs oxidables, etc, en quantitats superiors a les contemplades al CODI ESTRUCTURAL.

Els àrids reciclats hauran de complir amb les especificacions de l'article 30 del CODI ESTRUCTURAL. A més, els que provinquin de formigons estructurals sans, o de resistència elevada, han de ser adequats per a la fabricació de formigó reciclat estructural, complint una sèrie de requisits:

- Dimensió mínima permesa = 4 mm
- Terrossos d'argila per a un formigó amb menys del 20% d'àrid reciclat: $\leq 0,6\%$
- Terrossos d'argila per a un formigó amb 100% d'àrid reciclat: $\leq 0,25\%$
- Absorció d'aigua per a un formigó amb menys del 20% d'àrid reciclat: $\leq 7\%$
- Absorció d'aigua per a un formigó amb més del 20% d'àrid reciclat: $\leq 5\%$

Instal·lació bany prefabricat i auto netejable a Tredós

- Coeficient de Los Angeles: ≤ 40
- Continguts màxims d'impureses:
- Material ceràmic: $\leq 5\%$ del pes
- Partícules lleugeres: $\leq 1\%$ del pes
- Asfalt: $\leq 1\%$ del pes
- Altres: $\leq 1,0\%$ del pes

En els valors de les especificacions no citades, es mantenen els establerts en l'article 30 del CODI ESTRUCTURAL.

SORRA DE MARBRE BLANC:

Barreja amb granulats blancs diferents del marbre: 0%

SORRA PER A LA CONFECCIÓ DE FORMIGONS:

Es denomina sorra a la barreja de les diferents fraccions d'àrid fi que s'utilitzen per a la confecció del formigó

Designació: d/D - IL - N

d/D: Fracció granulomètrica, d tamany mínim i D tamany màxim

IL: Presentació, R rodat, T triturat (matxuqueig) i M barreja

N: Naturalesa de l'àrid (C, calcari; S, silici; G, granític; O, ofita; B, basalt; D, dolomític; Q, traquita; I, fonolita; V, varis; A, artificial i R, reciclat

Mida dels granuls (Tamís 4 UNE-EN 933-2): ≤ 4 mm

Material retingut pel tamís 0,063 (UNE-EN 933-2) i que sura en un líquid de pes específic 20 kN/m³ (UNE EN 1744-1): $\leq 0,5\%$ en pes

Compostos de sofre expressats en SO₃ i referits a granulat sec (UNE-EN 1744-1): $\leq 1\%$ en pes

Reactivitat potencial amb els àlcalis del ciment (UNE 146507-2)

Sulfats solubles en àcid, expressats en SO₃ i referits al granulat sec (UNE-EN 1744-1): $\leq 0,8\%$ en pes

Clorurs expressats en Cl⁻ i referits al granulat sec (UNE-EN 1744-1):

- Formigó armat o en massa amb armadures de fissuració: $\leq 0,05\%$ en pes
- Formigó pretesat: $\leq 0,03\%$ en pes

Ió clor total aportat per components d'un formigó no pot superar:

- Pretensat: $\leq 0,2\%$ pes de ciment
- Armat: $\leq 0,4\%$ pes de ciment
- En massa amb armadura de fissuració: $\leq 0,4\%$ pes de ciment

Estabilitat (UNE-EN 1367-2):

- Pèrdua de pes amb sulfat sòdic: $\leq 10\%$
- Pèrdua de pes amb sulfat magnèsic: $\leq 15\%$

Pèrdua de pes amb sulfat magnèsic (UNE-EN 1367-2) quan el formigó estigui sotmès a una classe d'exposició XF, i l'àrid fi tingui una absorció d'aigua $>1\%$: $\leq 15\%$

Coeficient de friabilitat (UNE 83115)

- Per formigons d'alta resistència: < 40
- Formigons en massa o armats amb $F_{ck} \leq 30$ N/mm²: < 50

Els àrids no han de presentar reactivitat potencial amb els àlcalis del formigó.

Per a comprovar-ho, s'ha de realitzar en primer lloc un anàlisi petrogràfic, per a obtenir el tipus de reactivitat que, en el seu cas, puguin presentar. Si d'aquest estudi es dedueix la possibilitat de reactivitat àlcali sílice o àlcali silicat, s'ha de realitzar l'assaig descrit a l'UNE 146.508 EX. Si el tipus de reactivitat potencial és àlcali carbonat, s'ha de realitzar l'assaig descrit a l'UNE 146.507 EX Part 2.

La corba granulomètrica de l'àrid fi, ha d'estar compresa dins del fus següent:

Límits	Material retingut acumulat, en % en pes, en els tamisos						
	4 mm	2 mm	1 mm	0,5 mm	0,25 mm	0,125 mm	0,063 mm
Superior	0	4	16	40	70	77	(1)
Inferior	15	38	60	82	94	100	100

(1) Aquest valor varia en funció del tipus i origen de l'àrid.

SORRA DE PEDRA GRANÍTICA PER A LA CONFECCIÓ DE FORMIGONS:

Contingut màxim de fins que passen pel tamís 0,063 mm (UNE-EN 933-1):

- Granulat gruixut:
- Qualsevol tipus: $\leq 1,5\%$ en pes

Instal·lació bany prefabricat i auto netejable a Tredós

- Granulat fi:
 - Granulat arrodonit: $\leq 6\%$ en pes
 - Granulat de matxuqueig no calcari per a obres sotmeses a exposició XS, XD, XA, XF o XM: $\leq 6\%$ en pes
 - Granulat de matxuqueig no calcari per a obres sotmeses a exposició X0 o XC i no sotmeses a cap classe d'exposició XA, XF o XM: $\leq 10\%$ en pes
- Equivalent de sorra (EAV) (UNE-EN 933-8):
- Per a obres en ambients X0, XC: ≥ 70
 - Resta de casos: ≥ 75

Absorció d'aigua (UNE-EN 1097-6): $\leq 5\%$

SORRA DE PEDRA CALCÀRIA PER A LA CONFECCIÓ DE FORMIGONS:

Contingut màxim de fins que passen pel tamís 0,063 mm (UNE-EN 933-1):

- Granulat gruixut:
- Qualsevol tipus: $\leq 1,5\%$ en pes
- Granulat fi:
- Granulat arrodonit: $\leq 6\%$ en pes
- Granulat de matxuqueig calcari per a obres sotmeses a exposició XS, XD, XA, XF o XM: $\leq 10\%$ en pes
- Granulat de matxuqueig calcari per a obres sotmeses a exposició X0 o XC i no sotmeses a cap classe d'exposició XA, XF o XM: $\leq 16\%$ en pes.

Valor blau de metilè(UNE 83130):

- Per a obres sotmeses a exposició X0 o XC: $\leq 0,6\%$ en pes
- Resta de casos: $\leq 0,3\%$ en pes

SORRA PER A LA CONFECCIÓ DE MORTERS:

La composició granulomètrica ha de quedar dintre dels límits següents:

Tamís UNE 7-050 mm	Percentatge en pes que passa pel tamís	Condicions
5,00	A	A = 100
2,50	B	60 \leq B \leq 100
1,25	C	30 \leq C \leq 100
0,63	D	15 \leq D \leq 70
0,32	E	5 \leq E \leq 50
0,16	F	0 \leq F \leq 30
0,08	G	0 \leq G \leq 15
Altres condi- cions		C - D \leq 50 D - E \leq 50 C - E \leq 70

Mida dels grànuls: $\leq 1/3$ del gruix del junt

Contingut de matèries perjudicials: $\leq 2\%$

GRANULATS PROCEDENTS DE RECICLATGE DE RESIDUS DE LA CONSTRUCCIÓ I DEMOLICIONS:

El material ha de procedir d'una planta autoritzada legalment per al tractament de residus de la construcció.

El material no ha de ser susceptible de cap mena de meteorització o d'alteració física o química sota les condicions més desfavorables que presumiblement es puguin donar al lloc d'utilització.

No han de donar lloc, amb l'aigua, a dissolucions que puguin causar danys a estructures, capes de ferms, o contaminar el sòl o corrents d'aigua.

S'ha considerat que l'ús serà el reblert de rases amb canonades.

Per a qualsevol utilització diferent d'aquesta, es requereix l'acceptació expressa de la direcció facultativa i la justificació mitjançant els assaigs que pertoquin que es compleixen les condicions requerides per a l'ús al que es pretén destinar.

2.- CONDICIONS DE SUBMINISTRAMENT I EMMAGATZEMATGE

Subministrament i emmagatzematge: De manera que no s'alterin les seves condicions.

Cada remesa de sorra s'ha de descarregar en una zona ja preparada de sòl sec.

Les sorres de tipus diferents s'han d'emmagatzemar per separat.

Instal·lació bany prefabricat i auto netejable a Tredós

Els àrids s'han d'emmagatzemar de tal manera que quedin protegits contra la contaminació, i evitant la seva possible segregació, sobretot durant el seu transport. Es recomana emmagatzemar-los sota cobert per evitar els canvis de temperatura del granulat, i en un terreny sec i net destinat a l'apilament dels àrids. Les sorres d'altres tipus s'han d'emmagatzemar per separat.

3.- UNITAT I CRITERI D'AMIDAMENT

Unitat d'amidament: la indicada a la descripció de l'element

Criteri d'amidament: quantitat necessària subministrada a l'obra

4.- NORMATIVA DE COMPLIMENT OBLIGATORI

SORRA PER A LA CONFECCIÓ DE FORMIGONS:

Real Decreto 470/2021, de 29 de junio, por el que se aprueba el Código Estructural.

SORRA PER A LA CONFECCIÓ DE MORTERS:

Real Decreto 470/2021, de 29 de junio, por el que se aprueba el Código Estructural.

UNE-EN 12620:2003 Áridos para hormigón.

Documento Básico de Seguridad estructural Fábrica DB-SE-F, parte II del CTE, aprobado por el Real Decreto 314/2006.

SORRES PER A ALTRES USOS:

No hi ha normativa de compliment obligatori.

5.- CONDICIONS DE CONTROL DE RECEPCIÓ

CONDICIONS DE MARCATGE I CONTROL DE LA DOCUMENTACIÓ:

L'entrega de granulat a l'obra ha d'anar acompanyada d'un full de subministrament proporcionat pel subministrador, en el que hi han de constar com a mínim les següents dades:

- Identificació del subministrador
- Número del certificat de marcatge CE o indicació d'autoconsum
- Número de sèrie de la fulla de subministrament
- Nom de la cantera
- Data del lliurament
- Nom del peticionari
- Designació de l'àrid segons l'article 30.2 del CODI ESTRUCTURAL
- Quantitat de granulat subministrat
- Identificació del lloc de subministrament

El fabricant ha de proporcionar la informació relativa a la granulometria i a les toleràncies de l'àrid subministrat.

El subministrador ha de posar a disposició de la DF en el cas que aquesta ho sol·liciti, la documentació següent, que acredita el marcatge CE, segons el sistema d'avaluació de conformitat aplicable, d'acord amb el que disposa l'apartat 7.2.1 del CTE:

- Productes per a carreteres i altres treballs d'obres públiques i edificació de Funcio: Aplicacions que exigeixen requisits de seguretat molt estrictes*. * Requisits que han de ser definits per lleis, reglaments i normes administratives nacionals de cada estat membre,
- Productes per a edificació, fabricació de productes de formigó prefabricat, carreteres i altres treballs d'obres públiques de Funcio: Aplicacions que exigeixen requisits de seguretat molt estrictes*. * Requisits que han de ser definits per lleis, reglaments i normes administratives nacionals de cada estat membre:
- Sistema 2+: Declaració de Prestacions
- Productes per a edificació, fabricació de productes de formigó prefabricat, carreteres i altres treballs d'obres públiques de Funcio: Aplicacions que no exigeixen requisits de seguretat molt estrictes*. * Requisits que han de ser definits per lleis, reglaments i normes administratives nacionals de cada estat membre,
- Productes per a carreteres i altres treballs d'obres públiques i edificació de Funcio: Aplicacions que no exigeixen requisits de seguretat molt estrictes*. * Requisits que han de ser definits per lleis, reglaments i normes administratives nacionals de cada estat membre:
- Sistema 4: Declaració de Prestacions

El símbol de marcatge de conformitat CE s'ha d'estampar d'acord amb la Directiva 93/68CE i ha d'estar visible sobre el producte o sobre etiqueta, embalatge o documentació comercial i ha d'anar acompanyat de la següent informació:

Instal·lació bany prefabricat i auto netejable a Tredós

- Número d'identificació de l'organisme de certificació
- Nom o marca d'identificació i direcció del fabricant
- Les dues últimes xifres de l'any d'impressió del marcatge
- Referència a la norma (UNE-EN 12620)
- Descripció del producte (nom genèric, material, ús previst)
- Designació del producte
- Informació de les característiques essencials aplicables

A la documentació del marcatge haurà d'indicar:

- Nom del laboratori que ha realitzat els assajos
- Data d'emissió del certificat
- Garantia de que el tractament estadístic és l'exigit en el marcatge
- Estudi de fins que justifiqui experimentalment el seu ús, en el cas que hi hagi àrids que no compleixen amb l'article 30.4.1 del CODI ESTRUCTURAL.

L'àrid reciclat ha d'incloure en la seva documentació:

- Naturalesa del material
- Planta productora de l'àrid i empresa transportista de la runa
- Presència d'impureses
- Detalls de la seva procedència
- Altre informació que resulti rellevant

OPERACIONS DE CONTROL:

Els àrids han de disposar del marcatge CE, de tal manera que la comprovació de la seva idoneïtat per al seu ús es farà mitjançant un control documental del marcatge per tal de determinar el compliment de les especificacions del projecte i de l'article 30 del CODI ESTRUCTURAL.

En el cas d'àrids d'autoconsum, el Constructor o el Subministrador ha d'aportar un certificat d'assaig, de com a màxim tres mesos d'antiguitat, realitzat en un laboratori de control dels contemplats en l'article 17.2.2.1 del CODI ESTRUCTURAL, que verifiqui el compliment de les especificacions de l'àrid subministrat respecte l'article 30 del CODI ESTRUCTURAL.

La DF ha de poder valorar el nivell de garantia del distintiu, i en cas de no disposar de suficient informació, ha de poder determinar l'execució de comprovacions mitjançant assaigs.

La DF, a més, ha de valorar si realitzar una inspecció a la planta de fabricació, a poder ser, abans del subministra de l'àrid, per comprovar la idoneïtat per a la seva fabricació. En cas necessari, la DF ha de poder realitzar els assaigs següents per a verificar la conformitat de les especificacions:

- Matèria orgànica (UNE-EN 1744-1).
- Terrossos d'argila (UNE 7133).
- Material retingut pel garbell 0.063 UNE (UNE EN 933-2) i que sura en un líquid de pes específic 2 (UNE EN 1744-1).
- Compostos de sofre (SO₃) - respecte al granulat sec (UNE-EN 1744-1).
- Sulfats solubles en àcid (UNE-EN 1744-1).
- Contingut d'Ió CL- (UNE-EN 1744-1).
- Assaig petrogràfic
- Reactivitat potencial amb els àlcalis del ciment (UNE 146-507 i UNE 146-508).
- Equivalent de sorra (UNE-EN 933-8).
- Absorció d'aigua (UNE-EN 1097-6).
- Assaig d'identificació per raigs X.
- Pèrdua de pes amb sulfat magnèsic (UNE-EN 1367-2)
- Assaig granulomètric (UNE-EN 933-2)
- Coeficient de friabilitat (UNE 83115)

Un cop s'hagi realitzat l'apilament, s'ha de realitzar una inspecció visual, i si es considera necessari, s'han de prendre mostres per realitzar els assaigs corresponents.

S'ha de poder acceptar la sorra que no compleixi amb els requisits sempre i quan mitjançant rentat, cribatge o mescla, assoleixi les condicions exigides.

CRITERIS DE PRESA DE MOSTRES:

Els controls s'han de realitzar segons les instruccions de la DF i el CODI ESTRUCTURAL.

INTERPRETACIÓ DE RESULTATS I ACTUACIONS EN CAS D'INCOMPLIMENT:

No s'ha d'acceptar la sorra que no compleixi totes les especificacions indicades al plec de condicions. Si la granulometria no s'ajusta a la utilitzada per a

Instal·lació bany prefabricat i auto netejable a Tredós

l'establiment de les dosificacions aprovades, s'hauran de projectar i aprovar noves fórmules de treball.

No s'han d'utilitzar àrids fins als quals l'equivalent de sorra sigui inferior a:

- 70, en obres sotmeses a les classes X0 o XC
- 75, en la resta de casos

En cas que les sorres procedents del matxuqueig de roques calcàries o de roques dolomítiques que no compleixin l'especificació de l'equivalent de sorra, s'han de poder acceptar si l'assaig del blau de metilè (UNE-EN 933-9) compleix el següent:

- Per a obres amb classe general d'exposició classe X0 o XC: $\leq 0,6\%$ en pes
- Resta de casos: $\leq 0,3\%$ en pes

Si el valor del blau de metilè fos superior als valors anteriors, i es presentin dubtes de la presència d'argila en els fins, s'ha de poder realitzar un assaig de rajos X per a la seva detecció i identificació: s'ha de poder utilitzar l'àrid fi si les argiles són del tipus caolinita o illita, i si les propietats del formigó amb aquest àrid són les mateixes que les d'un que tingui els mateixos components però sense els fins.

S'han de poder utilitzar sorres rodades, o procedents de roques matxucades, o escòries siderúrgiques adequades, en la fabricació de formigó d'ús no estructural.

B0 - MATERIALS BÀSICS

B05 - AGLOMERANTS I CONGLOMERANTS

B055- - CIMENT

0.- ELEMENTOS QUE CONTEMPLA EL PLIEGO

B055-067M.

1.- DEFINICIÓ I CONDICIONS DELS ELEMENTS

Conglomerant hidràulic format per diferents materials inorgànics finament dividits que, amassats amb aigua, formen una pasta que, mitjançant un procés d'hidratació, endureix i un cop endurit conserva la seva resistència i estabilitat fins i tot sota l'aigua.

S'han considerat els ciments regulats per la norma RC-16 amb les característiques següents:

- Ciments comuns (CEM)
- Ciments d'aluminat de calci (CAC)
- Ciments blancs (BL)
- Ciments resistens a l'aigua de mar (MR)

CARACTERÍSTIQUES GENERALS:

En el cas de que el material s'utilitzi en obra pública, l'acord de Govern de la Generalitat de Catalunya de 9 de juny de 1998, exigeix que els materials siguin de qualitat certificada o puguin acreditar un nivell de qualitat equivalent, segons les normes aplicables als estats membres de la Unió Europea o de l'Associació Europea de Lliure Canvi.

També en aquest cas, es procurarà que els esmentats materials disposin de l'etiqueta ecològica europea, regulada en el Reglament (CE) n° 66/2010 o bé altres distintius de la Comunitat Europea.

Ha de ser un material granular molt fi i estadísticament homogeni en la seva composició.

El ciment ha de ser capaç, si es dosifica i barreja adequadament amb aigua i granulats, de produir un morter o un formigó que conservi la seva treballabilitat

Instal·lació bany prefabricat i auto netejable a Tredós

en un temps prou llarg i assolir, al final de períodes definits, els nivells especificats de resistència i mantenir estabilitat de volum a llarg termini. No ha de tenir grumolls ni principis d'aglomeració.

En activitats manuals en les que hi hagi risc de contacte amb la pell i d'acord amb l'establert a l'Ordre Presidencial 1954/2004 de 22 de juny, no s'han d'utilitzar o comercialitzar ciments amb un contingut de crom (VI) superior a dos parts per milió del pes sec del ciment.

CIMENTS COMUNS (CEM):

Estaran subjectes al marcatge CE de conformitat amb el que disposen els Reials Decrets 1328/1995 de 28 de juliol i 256/2016 de 10 de juny.

Els components han de complir els requisits especificats en el capítol 5 de la norma UNE-EN 197-1.

Tipus de ciments:

- Ciment Pòrtland: CEM I
- Ciment Pòrtland amb addicions: CEM II
- Ciment Pòrtland amb escòries de forn alt: CEM III
- Ciment putzolànic: CEM IV
- Ciment compost: CEM V

Alguns d'aquests tipus es divideixen en subtipus, segons el contingut de l'addició o barreja d'addicions presents en el ciment. Segons aquest contingut creixent els subtipus poden ser A, B o C.

Addicions del clinker pòrtland (K):

- Escòria de forn alt: S
- Fum de sílice: D
- Putzolana natural: P
- Putzolana natural calcinada: Q
- Cendra volant Sicília: V
- Cendra volant calcària: W
- Esquist calcinat: T
- Filler calcari L: L
- Filler calcari LL: LL

Relació entre denominació i designació dels ciments comuns segons el tipus, subtipus i addicions:

Denominació	Designació
Ciment pòrtland	CEM I
Ciment pòrtland amb escòria	CEM II/A-S CEM II/B-S
Ciment pòrtland amb fum de sílice	CEM II/A-D
Ciment pòrtland amb Putzolana	CEM II/A-P CEM II/B-P CEM II/A-Q CEM II/B-Q
Ciment pòrtland amb cendres volants	CEM II/A-V CEM II/B-V CEM II/A-W CEM II/B-W
Ciment pòrtland amb esquist calcinat	CEM II/A-T CEM II/B-T
Ciment pòrtland amb filler calcari	CEM II/A-L CEM II/B-L CEM II/A-LL CEM II/B-LL
Ciment pòrtland mixt	CEM II/A-M CEM II/B-M

Instal·lació bany prefabricat i auto netejable a Tredós

Ciment amb escòries de forn alt	CEM III/A CEM III/B CEM III/C
Ciment putzolànic	CEM IV/A CEM IV/B
Ciment compost	CEM V/A CEM V/B

En ciments pòrtland mixtos CEM II/A-M i CEM II/B-M, en ciments putzolànics CEM IV/A i CEM IV/B i en ciments compostos CEM V/A i CEM V/B els components principals a més del clinker han de ser declarats a la designació del ciment. La composició dels diferents ciments comuns ha de ser l'especificada al capítol 6 de la norma UNE-EN 197-1.

Els ciments comuns han de complir les exigències mecàniques, físiques, químiques i de durabilitat especificades al capítol 7 de la norma UNE-EN 197-1.

CIMENTS D'ALUMINAT DE CALÇ (CAC):

Ciment obtingut per una mescla de materials aluminosos i calcàris.

Estaran subjectes al marcatge CE de conformitat amb el que disposa el Reial Decret 256/2016, de 10 de juny.

Han de complir les exigències mecàniques, físiques i químiques especificades a UNE-EN 14647.

CIMENTS BLANCS (BL):

Han d'estar subjectes al Reial Decret 1313/1988 i seran aquells definits a la norma UNE 80305 i homòlegs de les normes UNE-EN 197-1 (ciments comuns) i UNE-EN 413-1 (ciments de ram de paleta) que compleixin amb l'especificació de blancor.

Índex de blancor (UNE 80117): ≥ 85

D'acord amb el Real Decret 1313/1988 de 28 d'octubre i L'Ordre Ministerial de 17 de gener de 1989, han de portar el Certificat de Conformitat amb Requisits Reglamentaris (CCRR).

La composició, així com les prescripcions mecàniques, físiques, químiques i de durabilitat que han de complir els ciments comuns blancs són les mateixes que les especificades per als ciments comuns a la norma UNE-EN 197-1.

La composició, així com les prescripcions mecàniques, físiques i químiques que ha de complir el ciment blanc de ram de paleta (BL 22,5 X) són les mateixes que les especificades per al ciment homòleg a la norma UNE-EN 413-1.

CIMENTS RESISTENTS A L'AIGUA DE MAR (MR):

D'acord amb el Real Decret 1313/1988 de 28 d'octubre i L'Ordre Ministerial de 17 de gener de 1989, han de portar el Certificat de Conformitat amb Requisits Reglamentaris (CCRR).

Relació entre denominació i designació dels ciments resistent a l'aigua de mar segons el tipus, subtipus i addicions:

Denominació	Designació
Ciment pòrtland	I
Ciment pòrtland amb escòria	II/A-S II/B-S
Ciment pòrtland amb fum de sílice	II/A-D
Ciment pòrtland amb Putzolana	II/A-P II/B-P
Ciment pòrtland amb cendres volants	II/A-V II/B-V
Ciment amb escòries de forn alt	III/A III/B III/C

Instal·lació bany prefabricat i auto netejable a Tredós

Ciment putzolànic	IV/A IV/B
Ciment compost	CEM V/A

Les especificacions generals en quan a composició i a exigències mecàniques, físiques, químiques i de durabilitat que han de complir són les corresponents als ciments comuns homòlegs de la norma UNE-EN 197-1.

Han de complir els requisits addicionals especificats al capítol 7.2 de la norma UNE 80303-2.

2.- CONDICIONS DE SUBMINISTRAMENT I EMMAGATZEMATGE

Subministrament: de manera que no s'alterin les seves característiques.

Si el ciment es subministra a granel s'ha d'emmagatzemar en sitges.

Si el ciment es subministra en sacs, s'han d'emmagatzemar en un lloc sec, ventilat, protegit de la intempèrie i sense contacte directe amb la terra, de manera que no s'alterin les seves condicions.

Temps màxim d'emmagatzematge dels ciments:

- Classes 22,5 i 32,5: 3 mesos
- Classes 42,5 : 2 mesos
- Classes 52,5 : 1 mes

3.- UNITAT I CRITERI D'AMIDAMENT

Unitat d'amidament: la indicada a la descripció de l'element

Criteri d'amidament: quantitat necessària subministrada a l'obra

4.- NORMATIVA DE COMPLIMENT OBLIGATORI

Real Decreto 1313/1988, de 28 de octubre, por el se declara obligatoria la homologación de los cementos para la fabricación de hormigones y morteros para todo tipo de obras y productos prefabricados.

Orden de 17 de enero de 1989 por la que se establece la certificación de conformidad a normas como alternativa de la homologación de los cementos para la fabricación de hormigones y morteros para todo tipo de obras y productos prefabricados.

Real Decreto 1328/1995, de 28 de julio, por el que se modifica, en aplicación de la Directiva 93/68/CEE, las disposiciones para la libre circulación de productos de construcción, aprobadas por el Real Decreto 1630/1992, de 29 de diciembre.

Real Decreto 256/2016, de 10 de junio, por el que se aprueba la Instrucción para la recepción de cementos (RC-16).

UNE-EN 197-1:2000 Cemento. Parte 1: Composición, especificaciones y criterios de conformidad de los cementos comunes.

UNE-EN 14647:2006 Cemento de aluminato de calcio. Composición, especificaciones y criterios de conformidad.

UNE 80305:2001 Cementos blancos.

UNE 80303-2:2001 Cementos con características adicionales. Parte 2: Cementos resistentes al agua de mar.

5.- CONDICIONS DE CONTROL DE RECEPCIÓ

CONDICIONS DE MARCATGE I CONTROL DE LA DOCUMENTACIÓ EN CEMENTS COMUNS (CEM) I CEMENTS DE CALÇ (CAC):

El subministrador ha de posar a disposició de la DF en el cas que aquesta ho sol·liciti, la documentació següent, que acredita el marcatge CE, segons el sistema d'avaluació de conformitat aplicable, d'acord amb el que disposa l'apartat 7.2.1 del CTE:

- Productes per a preparació de formigó, morter, beurades i altres mesclures per a construcció i per a la fabricació de productes de construcció,
- Productes per a elaboració de formigó, morter, pasta i altres mesclures per a construcció i per a la fabricació de productes de construcció:
- Sistema 1+: Declaració de Prestacions

El símbol normalitzat del marcatge CE ha d'anar acompanyat de la següent informació com a mínim:

- el número identificador del organisme certificador que ha intervingut en el control de producció
- nom o marca distintiva d'identificació i adreça enregistrada del fabricant
- número del certificat CE de conformitat
- les dues últimes xifres de l'any en que el fabricant va posar el marcatge CE

Instal·lació bany prefabricat i auto netejable a Tredós

- indicacions que permetin identificar el producte així com les seves característiques i prestacions declarades atenent a les seves especificacions tècniques
 - referència a la norma harmonitzada corresponent
 - designació normalitzada del ciment indicant el tipus, subtipus (segons els components principals) i classe resistent
 - en el seu cas, informació addicional referent al contingut de clorurs, al límit superior de pèrdua per calcinació de cendra volent i/o additiu emprat
- Sobre el mateix embalatge, el marcatge CE es pot simplificar, i inclourà com a mínim:

- el símbol normalitzat del marcatge CE
- en el seu cas, el número del certificat CE de conformitat
- nom o marca distintiva d'identificació i adreça enregistrada del fabricant
- els dos últims dígitos de l'any en que el fabricant va posar el marcatge
- referència al número de la norma harmonitzada corresponent

En aquest cas, la informació complerta del marcatge o etiquetat CE haurà d'apareixer també a l'albarà o documentació que acompanya al lliurament.

A l'albarà hi han de figurar les dades següents:

- número de referència de la comanda
- nom i adreça del comprador i punt de destí del ciment
- identificació del fabricant i de l'empresa de subministrament
- designació normalitzada del ciment subministrat conforme a la instrucció RC-16
- quantitat que es subministra
- en el seu cas, referència a los dades de l'etiquetat corresponent al marcatge CE

- data de subministrament
- identificació del vehicle que el transporta

CONDICIONS DE MARCATGE I CONTROL DE LA DOCUMENTACIÓ EN CEMENTS BLANCS (BL) I CEMENTS RESISTENTS A L'AIGUA DE MAR (MR):

A l'albarà hi han de figurar les dades següents:

- número de referència de la comanda
- nom i adreça del comprador i punt de destí dels ciment
- identificació del fabricant i de l'adreça de subministrament
- designació normalitzada del ciment subministrat segons el Reial Decret 256/2016, de 10 de juny
- contrasenya del Certificat de Conformitat amb els Requisits Reglamentaris
- quantitat que es subministra
- identificació del vehicle que transporta el ciment
- en el seu cas, l'etiquetatge corresponent al marcatge CE
- En el cas de ciments envasats, aquests han de mostrar als seus envasos la següent informació:

- nom o marca identificativa i adreça complerta del fabricant i de la fàbrica
 - designació normalitzada del ciment subministrat conforme la present instrucció
 - contrasenya del Certificat de Conformitat amb els Requisits Reglamentaris
 - dates de fabricació i d'envasat (indicant setmana i any)
 - condicions específiques aplicables a la manipulació i utilització del producte
- El fabricant ha de facilitar, si li demanen, les dades següents:

- Inici i final d'adormiment
- Si s'han incorporat additius, informació detallada de tots ells i dels seus efectes

OPERACIONS DE CONTROL:

La recepció del ciment haurà d'incloure al menys, dues fases obligatòries:

- Una primera fase de comprovació de la documentació
- Una segona fase d'inspecció visual del subministrament

Es pot donar una tercera fase, si el responsable de recepció ho considera oportú, de comprovació del tipus i classe de ciment i de les característiques físiques químiques i mecàniques mitjançant la realització d'assaigs d'identificació i, si es el cas, d'assaigs complementaris.

Per a la primera fase, al iniciar el subministrament el Responsable de recepció ha de comprovar que la documentació es la requerida. Aquesta documentació estarà compresa per:

- Albarà o full de subministrament.
- Etiquetatge

Instal·lació bany prefabricat i auto netejable a Tredós

- Documents de conformitat, com pot ser el marcatge CE o bé la Certificació de Conformitat del Reial Decret 1313/1988
- Pel cas dels ciments no subjectes al marcatge CE, el certificat de garantia del fabricant signat.
- Si els ciments disposen de distintius de qualitat, caldrà també la documentació precisa de reconeixements del distintiu.

En la segona fase, un cop superada la fase de control documental, cal sotmetre el ciment a una inspecció visual per comprovar que no ha patit alteracions o barrejes indesitjades.

La tercera fase s'activarà quan es pugui preveure possibles defectes o en el cas que el Responsable així ho estableixi per haver donat resultats no conformes en les fases anteriors o per haver detectat defectes en l'ús de ciments d'anteriors remeses.

En aquest supòsit es duran terme, abans de començar l'obra i cada 200 t de ciment de la mateixa designació i procedència durant l'execució, assaigs d'acord amb l'establer en els Annexes 5 i 6 de la RC-16.

CRITERIS DE PRESA DE MOSTRES:

Les mostres es prendran segons l'indicat en la RC-16. Per a cada lot de control sotmès a assaig s'extrauran tres mostres, una per tal de realitzar els assaigs de comprovació de la composició, l'altra per als assaigs físics, mecànics i químics i l'altra per a ser conservada preventivament.

INTERPRETACIÓ DE RESULTATS I ACTUACIONS EN CAS D'INCOMPLIMENT:

A efectes de la fase primera, no s'aprovarà l'ús de ciments els quals el etiquetatge i la documentació no es correspongui amb el ciment sol·licitat, quan la documentació no estigui completa i quan no es reuneixin tots els requisits establerts.

A efectes de la segona fase, no s'aprovarà l'ús de ciments que presentin símptomes de meteorització rellevant, que contingui cossos estranys i que no resulti homogènia en el seu aspecte o color.

A efectes de la tercera fase, no s'aprovarà l'ús de ciments que no compleixin els criteris establerts en l'apartat A5.5 de la RC-16.

Quan no es compleixi alguna de les prescripcions del ciment assajat, es repetiran els assaigs per duplicat, sobre dues mostres obtingudes de l'aplec existent a obra. S'acceptarà el lot únicament si els resultats obtinguts en les dues mostres són satisfactoris.

B0 - MATERIALS BÀSICS

B06 - FORMIGONS

B069- - FORMIGÓ D'ÚS NO ESTRUCTURAL

1.- DEFINICIÓ I CONDICIONS DELS ELEMENTS

Formigons que no aporten responsabilitat estructural a la construcció, però col·laboren a millorar la durabilitat del formigó estructural (formigons de neteja) o aporten el volum necessari d'un material resistent per a conformar la geometria requerida per un fi concret.

S'han considerat els materials següents:

- Formigons de neteja, destinats a evitar la contaminació de les armadures i la dessecació del formigó estructural al procés d'abocat
- Formigó no estructural destinat a conformar volums de material resistent

CARACTERÍSTIQUES GENERALS:

Els ciments que es poden utilitzar en formigó no estructural són:

- Prefabricats no estructurals: Ciments comuns excepte CEM II/A-Q, CEM II/B-Q, CEM II/A-W, CEM II/B-W, CEM II/A-T, CEM II/B-T, CEM III/C

Instal·lació bany prefabricat i auto netejable a Tredós

- Formigons de neteja i replens de rases: Ciments comuns
- Altres formigons executats a l'obra: Ciment per a usos especials ESP VI-1 i ciments comuns excepte CEM II/A-Q, CEM II/B-Q, CEM II/A-W, CEM II/B-W, CEM II/A-T, CEM II/B-T, CEM III/C

Els àrids a utilitzar poden ser sorres i graves rodades o procedents de matxuqueig, o escòries siderúrgiques adequades. S'ha de poder utilitzar fins a un 100% d'àrid gros reciclat, sempre que compleixi amb les especificacions de l'article 30.8 del CODI ESTRUCTURAL amb respecte a les condicions físico-mecàniques i als requisits químics.

S'hauran d'utilitzar additius reductors d'aigua, ja que els formigons d'ús no estructural contenen poc ciment.

Els components del formigó, la seva dosificació, el procés de fabricació i el transport han d'estar d'acord amb les prescripcions del CODI ESTRUCTURAL.

El control dels components s'ha de realitzar d'acord als àmbits 0101, 0521, 0531, 0701 i 1011.

Els formigons de neteja han de tenir una dosificació mínima de 150 kg/m3 de ciment.

La mida màxima del granulat es recomanable sigui inferior a 30 mm.

Es tipificaran de la manera següent: HL-150/C/TM, on C = consistència i TM= mida màxima del granulat.

Els formigons no estructurals han de tenir una resistència característica mínima de 15 N/mm2, i es recomanable que la mida màxima del granulat sigui inferior a 40 mm.

Es tipificaran HNE-15/C/TM, on C= consistència i TM = mida màxima del granulat.

S'ha d'utilitzar preferentment, formigó de resistència 15 N/mm2, tret que la DF indiqui el contrari.

En cap cas la proporció en pes de l'additiu no ha de superar el 5% del pes del ciment utilitzat.

Si s'utilitzen cendres volants no han de superar el 35% del pes del ciment.

Classe resistent del ciment: $\geq 32,5$

Contingut de ciment: ≥ 150 kg/m3

Assentament en el con d'Abrams (UNE EN 12350-2):

Consistència seca: 0 - 2 cm

Consistència plàstica: 3-4 cm

Consistència tova: 5-9 cm

Toleràncies:

- Assentament en el con d'Abrams:

Consistència seca: ± 1 cm

Consistència plàstica o tova: ± 1 cm

Toleràncies respecte de la dosificació:

- Contingut de ciment, en pes: $\pm 3\%$

- Contingut de granulats, en pes: $\pm 3\%$

- Contingut d'aigua: $\pm 3\%$

- Contingut d'additius: $\pm 5\%$

- Contingut d'addicions: $\pm 3\%$

2.- CONDICIONS DE SUBMINISTRAMENT I EMMAGATZEMATGE

Subministrament: En camions formigonera.

El formigó ha d'arribar a l'obra sense alteracions en les seves característiques, formant una barreja homogènia i sense haver iniciat l'adormiment.

Queda expressament prohibit l'addició al formigó de qualsevol quantitat d'aigua o altres substàncies que puguin alterar la composició original.

Emmagatzematge: No es pot emmagatzemar.

3.- UNITAT I CRITERI D'AMIDAMENT

Unitat d'amidament: la indicada a la descripció de l'element

Criteri d'amidament: quantitat necessària subministrada a l'obra

4.- NORMATIVA DE COMPLIMENT OBLIGATORI

Real Decreto 470/2021, de 29 de junio, por el que se aprueba el Código Estructural.

Instal·lació bany prefabricat i auto netejable a Tredós

B0 - MATERIALS BÀSICS

B06 - FORMIGONS

B06F - FORMIGONS ESTRUCTURALS (CE)

B06F2- - FORMIGÓ ESTRUCTURAL PER ARMAR AMB CIMENT GRIS I GRANULAT NATURAL (CE)

0.- ELEMENTOS QUE CONTEMPLA EL PLIEGO

B06F2-LVFA,B06F2-IF1Q.

1.- DEFINICIÓ I CONDICIONS DELS ELEMENTS

Formigó amb o sense addicions (cendres volants o fum de sílice), elaborat en una central formigonera legalment autoritzada d'acord amb el títol 4t. de la llei 21/1992 de 16 de juliol d'indústria i el Real Decret 559/2010, de 7 de maig.

CARACTERÍSTIQUES DELS FORMIGONS D'ÚS ESTRUCTURAL:

Els components del formigó, la seva dosificació, el procés de fabricació i el transport han d'estar d'acord amb les prescripcions del CODI ESTRUCTURAL.

La designació del formigó fabricat en central es pot fer per propietats o per dosificació i s'expressarà, com a mínim, la següent informació:

- Consistència
- Grandària màxima del granulat
- Tipus d'ambient al que s'exposarà el formigó
- Resistència característica a compressió per als formigons designats per propietats
- Contingut de ciment expressat en kg/m³, per als formigons designats per dosificació
- La indicació de l'ús estructural que ha de tenir el formigó: en massa, armat o pretesat
- La designació per propietats s'ha de fer d'acord amb el format: T-R/C/TM/A
 - T: Indicatiu que serà HM per al formigó en massa, HA pel formigó armat, i HP per al formigó pretesat
 - R: Resistència característica a compressió, en N/mm² (20-25-30-35-40-45-50-55-60-70-80-90-100)
 - C: Lletra indicativa del tipus de consistència: L Líquida, F fluida, B tova, P plàstica i S seca
 - TM: Grandària màxima del granulat en mm.
 - A: Designació de l'ambient al que s'exposarà el formigó

En els formigons designats per propietats, el subministrador ha d'establir la composició de la mescla del formigó, garantint al peticionari les característiques especificades de grandària màxima del granulat, consistència i resistència característica, així com les limitacions derivades del tipus d'ambient especificat (contingut de ciment i relació aigua/ciment).

En els formigons designats per dosificació, el peticionari es responsable de la congruència de les característiques especificades de grandària màxima del granulat, consistència i contingut en ciment per metre cúbic de formigó, i el subministrador les haurà de garantir, indicant també, la relació aigua/ciment que ha emprat.

En els formigons amb característiques especials o d'altres de les especificades a la designació, les garanties i les dades que el subministrador hagi d'aportar, s'han d'especificar abans de l'inici del subministrament.

El formigó ha de complir amb les exigències de qualitat que estableix l'article 43.2 del CODI ESTRUCTURAL.

Si el formigó està destinat a una obra amb armadures pretesades, podrà contenir cendres volants sense que aquestes excedeixin el 20% del pes del ciment, i si es tracta de fum de silici no podrà excedir el 10%

Instal·lació bany prefabricat i auto netejable a Tredós

Si el formigó està destinat a obres de formigó en massa o armat, la DF pot autoritzar l'us de cendres volants o fum de silici per la seva confecció. En estructures d'edificació, si s'utilitzen cendres volants no han de superar el 35% del pes del ciment. Si s'utilitza fum de silici no ha de superar el 10% del pes del ciment. La quantitat mínima de ciment s'especifica a l'article 43.2.1 del CODI ESTRUCTURAL.

La central que subministri formigó amb cendres volants realitzarà un control sobre la producció segons l'art. 32 del CODI ESTRUCTURAL i ha de posar els resultats de l'anàlisi a l'abast de la DF, o disposarà d'un distintiu de qualitat oficialment reconegut

Les cendres volants han de complir en qualsevol cas les especificacions de la norma UNE EN 450.

Els additius hauran de ser del tipus que estableix l'article 31.2 del CODI ESTRUCTURAL i complir l'UNE EN 934-2

En cap cas la proporció en pes de l'additiu no ha de superar el 5% del pes del ciment utilitzat.

Classificació dels formigons per la seva resistència a compressió:

- Si $f_{ck} \leq 50 \text{ N/mm}^2$, resistència standard
- Si $f_{ck} > 50 \text{ N/mm}^2$, alta resistència

Valor mínim de la resistència:

- Formigons en massa $\geq 20 \text{ N/mm}^2$
- Formigons armats o pretesats $\geq 25 \text{ N/mm}^2$

Tipus de ciment:

- Formigó en massa: Ciments comuns excepte els tipus CEM II/A-Q, CEM II/B-Q, CEM II/A-W, CEM II/B-W, CEM II/A-T, CEM II/B-T i CEM III/C (UNE-EN 197-1), Ciments per a usos especials ESP VI-1 (UNE 80307).
- Formigó armat: Ciments comuns excepte els tipus CEM II/A-Q, CEM II/B-Q, CEM II/A-W, CEM II/B-W, CEM II/A-T, CEM II/B-T, CEM III/C i CEM V/B (UNE-EN 197-1).
- Formigó pretesat: Ciments comuns tipus CEM I, CEM II/A-D, CEM II/A-V, CEM II/A-P i CEM II/A-M(V,P) (UNE-EN 197-1).
- Es considera inclòs dins dels ciments comuns els ciments blancs (UNE 80305).
- Es consideren inclosos els ciments de característiques addicionals com els resistents als sulfats i/o a l'aigua de mar (UNE 80303-1 i UNE 80303-2), i els de baix calor d'hidratació (UNE-EN 14216).

Classe del ciment: 32,5 N

Densitats dels formigons:

- Formigons en massa (HM):
- 2.250 kg/m^3 si $f_{ck} \leq 40 \text{ N/mm}^2$
- 2.300 kg/m^3 si $f_{ck} > 40 \text{ N/mm}^2$

Formigons armats i pretensats (HA-HP): 2400 kg/m^3

El contingut mínim de ciment ha d'estar d'acord amb les prescripcions del CODI ESTRUCTURAL, en funció de la classe d'exposició (taula 43.2.1.a). La quantitat mínima de ciment considerant el tipus d'exposició més favorable ha de ser:

- Obres de formigó en massa: $\geq 200 \text{ kg/m}^3$
- Obres de formigó armat: $\geq 250 \text{ kg/m}^3$
- Obres de formigó pretesat: $\geq 275 \text{ kg/m}^3$
- A totes les obres: $\leq 500 \text{ kg/m}^3$

La relació aigua/ciment ha d'estar d'acord amb les prescripcions del CODI ESTRUCTURAL, en funció de la classe d'exposició (taula 43.2.1.a). La relació aigua/ciment considerant el tipus d'exposició més favorable ha de ser:

- Formigó en massa: $\leq 0,65$
- Formigó armat: $\leq 0,65$
- Formigó pretesat: $\leq 0,60$

Assentament en el con d'Abrams (UNE EN 12350-2):

- Consistència seca: 0 - 20 mm
- Consistència plàstica: 30 - 40 mm
- Consistència tova: 50 - 90 mm
- Consistència fluida: 100-150 mm
- Consistència líquida: 160-200 mm

La consistència (L) líquida només es podrà aconseguir mitjançant additiu superfluidificant

Ió clor total aportat per components d'un formigó no pot superar:

- Pretensat: $\leq 0,2\%$ pes de ciment

Instal·lació bany prefabricat i auto netejable a Tredós

- Armat: $\leq 0,4\%$ pes de ciment
 - En massa amb armadura de fissuració: $\leq 0,4\%$ pes de ciment
- Quantitat total de fins (sedàs 0,063) al formigó, corresponents als granulats i al ciment:
- Si l'aigua és standard: $< 200 \text{ kg/m}^3$
 - Si l'aigua és reciclada: $< 210 \text{ kg/m}^3$
- Toleràncies:
- Assentament en el con d'Abrams:
 - Consistència seca: $\pm 1 \text{ cm}$
 - Consistència plàstica: $\pm 1 \text{ cm}$
 - Consistència tova: $\pm 1 \text{ cm}$
 - Consistència fluida: $\pm 1 \text{ cm}$
 - Consistència líquida: $\pm 1 \text{ cm}$

FORMIGONS PER A PILOTS FORMIGONATS "IN SITU"

Tamany màxim del granulat. El més petit dels següents valors:

- $\leq 32 \text{ mm}$
- $\leq 1/4$ separació entre barres d'acer longitudinals

Dosificacions de pastat:

- Contingut de ciment:
- Formigons abocats en sec: $\geq 325 \text{ kg/m}^3$
- Formigons submergits: $\geq 375 \text{ kg/m}^3$
- Relació aigua-ciment (A/C): $< 0,6$
- Contingut de fins d $< 0,125$ (ciment inclòs):
- Granulat gruixut d $> 8 \text{ mm}$: $\geq 400 \text{ kg/m}^3$
- Granulat gruixut d $\leq 8 \text{ mm}$: $\geq 450 \text{ kg/m}^3$

Consistència del formigó:

Assentament con d'Abrams (mm)	Condicions d'ús
130 $\leq H \leq 180$	- Formigó abocat en sec
H ≥ 160	- Formigó bombejat, submergit o abocat sota aigua amb tub tremie
H ≥ 180	- Formigó submergit, abocat sota fluid estabilitzador amb tub tremie

El formigó ha de tenir la docilitat i fluïdesa adequada, i aquests valors s'han de mantenir durant tot el procés de formigonat, per tal d'evitar embussos als tubs de formigonar.

FORMIGONS PER A PANTALLES FORMIGONADES "IN SITU"

Contingut mínim de ciment en funció de la grandària màxima del granulat:

Grandària màxima del granulat (mm)	Contingut mínim de ciment (kg)
32	350
25	370
20	385
16	400

Grandària màxima del granulat. El més petit dels següents valors:

- $\leq 32 \text{ mm}$
- $\leq 1/4$ separació entre barres d'acer longitudinals

Dosificacions de pastat:

- Contingut de ciment en pantalles contínues de formigó armat:
- Formigons abocats en sec: $\geq 325 \text{ kg/m}^3$
- Formigons submergits: $\geq 375 \text{ kg/m}^3$
- Relació aigua-ciment: $0,45 < A/C < 0,6$
- Contingut de fins d $\leq 0,125 \text{ mm}$ (ciment inclòs):
- Granulat gruixut D $\leq 16 \text{ mm}$: $\leq 450 \text{ kg/m}^3$
- Granulat gruixut D $> 16 \text{ mm}$: $= 400 \text{ kg/m}^3$
- Assentament al con d'Abrams: $160 < A < 220 \text{ mm}$

Instal·lació bany prefabricat i auto netejable a Tredós

El formigó ha de tenir la docilitat i fluïdesa adequada, i aquests valors s'han de mantenir durant tot el procés de formigonat, per tal d'evitar embussos als tubs de formigonar.

FORMIGÓ PER A PAVIMENTS

La fabricació del formigó no es podrà iniciar fins que la DF no hagi aprovat la fórmula de treball i el corresponent tram de prova (apartat d'execució). Aquesta fórmula inclourà:

- La identificació de cada fracció d'àrid i la seva proporció ponderal en sec
- La granulometria de la mescla d'àrids per als tamisos 40 mm; 25 mm; 20 mm; 12,5 mm; 8 mm; 4 mm; 2 mm; 1 mm; 0,500 mm; 0,250 mm; 0,125 mm; i 0,063 mm UNE EN 933-2.

- La dosificació de ciment, aigua i, si és el cas de cada additiu, referides a amassada

- La resistència característica a flexotracció a 7 i a 28 dies.

- La consistència del formigó fresc, i el contingut d'aire ocluit.

El pes total de partícules que passen pel tamís 0,125 mm UNE EN 933-2 no serà major de 450 kg/m³, inclòs el ciment.

Contingut de ciment: ≥ 300 kg/m³

Relació aigua/ciment: $\leq 0,46$

Assentament en el con d'Abrams (UNE 83313): 2 - 6 cm

Proporció d'aire ocluit (UNE 83315): $\leq 6\%$

En zones sotmeses a nevades o gelades serà obligatòria la utilització d'un inclusor d'aire, i en aquest cas, la proporció d'aire ocluit en el formigó fresc no serà inferior al 4,5 % en volum.

Toleràncies:

Assentament en el con d'Abrams: ± 1 cm

2.- CONDICIONS DE SUBMINISTRAMENT I EMMAGATZEMATGE

Subministrament: En camions formigonera.

Queda expressament prohibit l'addició al formigó de qualsevol quantitat d'aigua o altres substàncies que puguin alterar la composició original.

Emmagatzematge: No es pot emmagatzemar.

3.- UNITAT I CRITERI D'AMIDAMENT

Unitat d'amidament: la indicada a la descripció de l'element

Criteri d'amidament: quantitat necessària subministrada a l'obra

4.- NORMATIVA DE COMPLIMENT OBLIGATORI

Real Decreto 470/2021, de 29 de junio, por el que se aprueba el Código Estructural.

B0 - MATERIALS BÀSICS

B0A - FERRETERIA

B0AK - - CLAU

0.- ELEMENTOS QUE CONTEMPLA EL PLIEGO

B0AK-07AS.

1.- DEFINICIÓ I CONDICIONS DELS ELEMENTS

Elements metàl·lics per a subjectar coses introduint-los mitjançant cops o impactes.

S'han considerat els elements següents:

- Claus d'acer
- Claus de coure

Instal·lació bany prefabricat i auto netejable a Tredós

- Claus d'acer galvanitzat

Claus són tiges metàl·liques, punxagudes d'un extrem i amb una cabota a l'altre.
CARACTERÍSTIQUES GENERALS:

Han de tenir la forma, mides i resistències adequats als elements que han d'unir.
Han de ser rectes, amb la punta afilada i regular.

Els claus d'acer han de complir les determinacions de les normes UNE 17-032, UNE 17-033, UNE 17-034, UNE 17-035 i UNE 17-036.

ACABAT SUPERFICIAL GALVANITZAT:

El seu recobriment de zinc ha de ser llis, sense discontinuïtats, ni exfoliacions i no ha de tenir taques ni d'altres imperfeccions superficials.

Protecció de galvanitzat: ≥ 275 g/m²

Puresa del zinc, en pes: $\geq 98,5\%$

Toleràncies dels claus i tatxes:

- Llargària: ± 1 D

2.- CONDICIONS DE SUBMINISTRAMENT I EMMAGATZEMATGE

Subministrament: Empaquetats.

Emmagatzematge: En llocs protegits de la pluja i la humitat.

3.- UNITAT I CRITERI D'AMIDAMENT

Unitat d'amidament: la indicada a la descripció de l'element

Criteri d'amidament: quantitat necessària subministrada a l'obra

4.- NORMATIVA DE COMPLIMENT OBLIGATORI

CLAUS I TATXES:

UNE 17032:1966 Puntas redondeadas de cabeza plana lisa. Medidas.

UNE 17033:1966 Puntas redondeadas de cabeza plana rayada. Medidas.

UNE 17034:1966 Puntas redondeadas de cabeza plana ancha.

UNE 17035:1966 Puntas de cabeza cónica.

UNE 17036:1966 Puntas redondeadas de cabeza perdida.

B0 - MATERIALS BÀSICS

B0A - FERRETERIA

B0AM- - FILFERRO

0.- ELEMENTOS QUE CONTEMPLA EL PLIEGO

B0AM-078F.

1.- DEFINICIÓ I CONDICIONS DELS ELEMENTS

Fil d'acer dolç, flexible i tenaç, obtingut per estiratge en fred o per trefilatge.

S'han considerat els tipus següents:

- Filferro d'acer
- Filferro d'acer galvanitzat
- Filferro d'acer plastificat
- Filferro recuit

CARACTERÍSTIQUES GENERALS:

Ha de ser de secció constant i uniforme.

Ha de complir les especificacions de la norma UNE 36722.

ACABAT SUPERFICIAL GALVANITZAT:

El seu recobriment de zinc ha de ser homogeni, llis, sense discontinuïtats, escames, grans, rugositats o esquerdes, no ha de tenir taques ni d'altres imperfeccions superficials.

Instal·lació bany prefabricat i auto netejable a Tredós

La masa mínima del recobriments de zinc (UNE 37-504) ha de complir les especificacions de les taules I i II de l'UNE 37-506.

Resistència a la tracció (UNE 37-504):

- Qualitat G1 o G2: 1770 N/mm²

- Qualitat G3: 1570 N/mm²

Adherència del recobriments (UNE 37-504): Ha de complir

Puresa del zinc (UNE 37-504): $\geq 98,5\%$

Toleràncies:

- Diàmetre: $\pm 2\%$ diàmetre nominal

FILFERRO D'ACER PLASTIFICAT:

Filferro d'acer de baix contingut de carboni, galvanitzat en calent, amb un recobriments orgànic de PVC aplicat per extrusió o sinterització.

El recobriments de PVC ha de complir les especificacions de l'apartat 6.3 de l'UNE 36-732.

La concentricitat i l'adherència del recobriments de PVC ha de complir les especificacions del article 6.5 UNE 36-732.

Característiques del galvanitzat: G-1B (UNE 37-506)

Resistència a la tracció:

- Qualitat recuit: ≤ 600 N/mm²

- Qualitat dur: > 600 N/mm²

Toleràncies:

- Diàmetre: taula 1 UNE 36-732

2.- CONDICIONS DE SUBMINISTRAMENT I EMMAGATZEMATGE

Subministrament: En rotlles. A l'emalatge o albarà de lliurament hi han de constar les dades següents:

- Identificació del fabricant o nom comercial

- Identificació del producte

- Diàmetre i llargària dels rotlles

Emmagatzematge: En llocs secs i protegits de la intempèrie.

3.- UNITAT I CRITERI D'AMIDAMENT

Unitat d'amidament: la indicada a la descripció de l'element

Criteri d'amidament: quantitat necessària subministrada a l'obra

4.- NORMATIVA DE COMPLIMENT OBLIGATORI

FILFERRO D'ACER:

* UNE 36722:1974 Alambre de acero de bajo contenido en carbono. Medidas y tolerancias.

FILFERRO D'ACER GALVANITZAT:

* UNE 37506:1983 Alambres de acero galvanizados en caliente para usos generales. Designación de calidades. Características generales.

* UNE 37502:1983 Alambres de acero galvanizados en caliente. Condiciones técnicas de suministro.

FILFERRO PLASTIFICAT:

* UNE 36732:1995 Alambres de acero y productos de alambre para cerramientos. Recubrimientos orgánicos sobre el alambre. Recubrimientos de poli(cloruro de vinilo).

B0 - MATERIALS BÀSICS

B0B - ACER I METALL EN PERFILS O BARRES

B0B8 - MALLA ELECTROSOLDADA DE BARRES CORRUGADES D'ACER

0.- ELEMENTOS QUE CONTEMPLA EL PLIEGO

B0B8-107U.

Instal·lació bany prefabricat i auto netejable a Tredós

1.- DEFINICIÓ I CONDICIONS DELS ELEMENTS

Acer per a armadures passives d'elements de formigó:

S'han considerat els elements següents:

- Malla electrosoldada

CARACTERÍSTIQUES GENERALS:

En el cas de que el material s'utilitzi en obra pública, l'acord de Govern de la Generalitat de Catalunya de 9 de juny de 1998, exigeix que els materials siguin de qualitat certificada o puguin acreditar un nivell de qualitat equivalent, segons les normes aplicables als estats membres de la Unió Europea o de l'Associació Europea de Lliure Canvi.

També en aquest cas, es procurarà que els esmentats materials disposin de l'etiqueta ecològica europea, regulada en el Reglament (CE) nº 66/2010 o bé altres distintius de la Comunitat Europea.

Els productes d'acer per a armadures passives no han de tenir defectes superficials ni fissures.

L'armadura ha de ser neta, sense taques de greix, d'oli, de pintura, de pols o de qualsevol altre matèria perjudicial.

Els filferros llisos només es poden utilitzar com elements de connexió d'armadures bàsiques electrosoldades en gelosia.

Les barres corrugades han de tenir al menys dues files de corrugues transversals, uniformement distribuïdes al llarg de tota la llargària. Dins de cada fila, les corrugues han d'estar uniformement espaiades.

Les característiques següents han de complir amb els valors declarats pel fabricant, assajades segons la norma corresponent, dins del límit de tolerància indicat, en el seu cas:

- Diàmetre nominal: s'ha d'ajustar als valors especificats a la taula 6 de la UNE-EN 10080.

- Diàmetres nominals $\leq 10,00$ mm: Variació en intervals de mig mm

- Diàmetres nominals $> 10,00$ mm: Variació en unitats senceres de mm

- Dimensions i geometria de les corrugues: Ha de complir l'especificat en l'apartat 7.4.2 de la UNE-EN 10080.

- Massa per metre: El valor nominal ha de ser l'especificat en la taula 6 de la UNE-EN 10080, en relació amb el diàmetre nominal i l'àrea nominal de la secció transversal

- Secció equivalent: $\geq 95,5\%$ Secció nominal

- Aptitud al doblegat:

- Assaig doblegat amb angle $\geq 180^\circ$ (UNE-EN 10080, UNE-EN ISO 15630-1): No s'ha d'apreciar trencaments o fissures

- Assaig doblegat -desdoblegat amb angle $\geq 90^\circ$ (UNE-EN 10080, UNE-EN ISO 15630-1): No s'ha d'apreciar trencaments o fissures

Tensió d'adherència (assaig de la biga UNE-EN 10080):

- Tensió d'adherència:

- $D < 8$ mm: $\geq 6,88$ N/mm²

- 8 mm $\leq D \leq 32$ mm: $\geq (7,84-0,12 D)$ N/mm²

- $D > 32$ mm: $\geq 4,00$ N/mm²

- Tensió de última d'adherència:

- $D < 8$ mm: $\geq 11,22$ N/mm²

- 8 mm $\leq D \leq 32$ mm: $\geq (12,74-0,19 D)$ N/mm²

- $D > 32$ mm: $\geq 6,66$ N/mm²

- Composició química (% en massa):

	C	Ceq	S	P	Cu	N
	%màx.	%màx.	%màx.	%màx.	%màx.	%màx.
Colada	0,22	0,050	0,050	0,050	0,800	0,012
Producte	0,24	0,052	0,055	0,055	0,850	0,014

Ceq = Carboni equivalent

Es pot superar el valor màxim per al Carboni en un 0,03% en massa, si el valor del Carboni equivalent disminueix en un 0,02% en massa.

Instal·lació bany prefabricat i auto netejable a Tredós

Les característiques anteriors s'han de determinar segons la norma UNE-EN ISO 15630-1.

FILFERROS CORRUGATS I FILFERROS LLISOS:

Filferros corrugats son els que compleixen els requisits establerts per la UNE-EN 10080 per a la fabricació de malles electrosoldades o armadures bàsiques electrosoldades en gelosia.

Filferros llisos son els que compleixen els requisits establerts per la UNE-EN 10080 per a la fabricació d'elements de connexió en armadures bàsiques electrosoldades en gelosia.

Els diàmetres nominals dels filferros corrugats s'han d'ajustar a la sèrie (mm): 5-5,5-6-6,5-7-7,5-8-8,5-9-9,5-10-10,5-11-11,5-12-14 mm

Les característiques següents han de complir amb els valors declarats pel fabricant, assajades segons la norma corresponent, dins del límit de tolerància indicat, en el seu cas:

- Característiques mecàniques:
- B 500 T
- Límit elàstic f_y : ≥ 500 N/mm²
- Càrrega unitària de trencament f_s : ≥ 550 N/mm²
- Allargament al trencament: $\geq 8\%$
- Relació f/f_y : $\geq 1,03$

Les característiques anteriors s'han de determinar segons la norma UNE-EN ISO 15630-1.

MALLA ELECTROSOLDADA:

Armadura formada per la disposició de barres corrugades o filferros corrugats, longitudinals i transversals, de diàmetre nominal igual o diferent, que es creuen entre sí perpendicularment i que els seus punts de contacte queden units mitjançant soldadura elèctrica, realitzada en una instal·lació industrial aliena a l'obra.

La composició de la malla pot ser barres corrugades o filferros corrugats, però no la barreja d'ambdós.

Els components d'un panell poden ser elements simples o aparellats.

El producte s'ha de designar segons l'especificat en l'apartat 5.2 de la UNE-EN 10080:

- Descripció de la forma
- Referència a la norma EN
- Dimensions nominals: Dimensions dels components, dimensions del panell, separació entre elements i sobrellargs
- Classes tècniques dels acers

Els components de la malla han de complir les especificacions que els hi son aplicables segons siguin barres o filferros.

Les característiques següents han de complir amb els valors declarats pel fabricant, assajades segons la norma corresponent, dins del límit de tolerància indicat, en el seu cas:

- Càrrega de desenganxament de les unions soldades (F_s): $0,25 f_y \times A_n$
- (A_n = Secció transversal nominal del més gran dels elements de la unió en malles simples o d'un dels elements aparellats, en malles dobles)
- Diàmetres relatius dels elements:
- Malles simples: $d_{\min} \leq 0,6 d_{\max}$
(d_{\min} : diàmetre nominal de l'armadura transversal, d_{\max} : diàmetre nominal de l'armadura més gruixuda)
- Malles elements aparellats: $0,7 d_s \leq d_t \leq 1,25 d_s$
(d_s : diàmetre nominal de les armadures simples; d_t : diàmetre nominal de les armadures aparellades)
- Separació entre armadures longitudinals i transversals: ≤ 50 mm
- Sobrellargs (prolongació de les barres transversals més enllà de l'última barra longitudinal): 25 mm

Toleràncies:

- Llargària i amplària: ± 25 mm o $\pm 0,5\%$ (la més gran)
- Separació entre armadures: ± 15 mm o $\pm 7,5\%$ (la més gran)

Les característiques anteriors s'han de determinar segons la norma UNE-EN ISO 15630-1.

2.- CONDICIONS DE SUBMINISTRAMENT I EMMAGATZEMATGE

Instal·lació bany prefabricat i auto netejable a Tredós

Emmagatzematge: en llocs en els que restin protegits de la pluja, l'humitat del terra i l'eventual agressivitat de l'ambient.

Es classificaran segons el tipus, qualitat, diàmetre i procedència.

Abans de la seva utilització i en especial després de períodes llargs d'emmagatzematge en obra, s'ha d'inspeccionar la superfície per tal de comprovar que no hi hagi alteracions superficials.

Pèrdua de pes després de l'eliminació d'òxid superficial amb raspall de filferros: < 1%

3.- UNITAT I CRITERI D'AMIDAMENT

Unitat d'amidament: la indicada a la descripció de l'element

Criteri d'amidament: quantitat necessària subministrada a l'obra

4.- NORMATIVA DE COMPLIMENT OBLIGATORI

Real Decreto 470/2021, de 29 de junio, por el que se aprueba el Código Estructural.

UNE-EN 10080:2006 Acero para el armado del hormigón. Acero soldable para armaduras de hormigón armado. Generalidades.

B0 - MATERIALS BÀSICS

B0D - MATERIALS PER A ENCOFRATS I APUNTALAMENTS

B0D2 - TAULONS

B0D21 - TAULÓ

0.- ELEMENTOS QUE CONTEMPLA EL PLIEGO

B0D21-07OY.

1.- DEFINICIÓ I CONDICIONS DELS ELEMENTS

Tauló de fusta que prové de troncs sans de fibres rectes, uniformes, apretades i paral·leles.

CARACTERÍSTIQUES GENERALS:

Les cares han de ser planes, escairades i han de tenir les arestes vives.

Els extrems han d'estar acabats mitjançant tall de serra, a escaire.

Ha de conservar les seves característiques per al nombre d'usos previstos.

No ha de tenir signes de putrefacció, corcs, fongs, nusos morts, estelles, semes ni descoloracions.

Es poden admetre esquerdes superficials produïdes per la dessecació que no afectin les característiques de la fusta.

Pes específic aparent (UNE 56-531) (P):): $4 \leq P \leq 6$ kN/m³

Contingut d'humitat (UNE 56-529): $\leq 15\%$

Higroscopicitat (UNE 56-532): Normal

Coefficient de contracció volumètrica (UNE 56533) (C): $0,35\% \leq C \leq 0,55\%$

Coefficient d'elasticitat:

- Fusta de pi: Aprox. 15000 N/mm²

- Fusta d'abet: Aprox. 14000 N/mm²

Duresa (UNE 56-534): ≤ 4

Resistència a la compressió (UNE 56-535):

- En la direcció paral·lela a les fibres: ≥ 30 N/mm²

- En la direcció perpendicular a les fibres: ≥ 10 N/mm²

Resistència a la tracció (UNE 56-538):

- En la direcció paral·lela a les fibres: ≥ 30 N/mm²

- En la direcció perpendicular a les fibres: $\geq 2,5$ N/mm²

Instal·lació bany prefabricat i auto netejable a Tredós

Resistència a la flexió (UNE 56-537): ≥ 30 N/mm²

Resistència a l'esforç tallant: ≥ 5 N/mm²

Resistència al clivellament (UNE 56-539): $\geq 1,5$ N/mm²

Toleràncies:

- Llargària nominal: + 50 mm, - 25 mm

- Amplària nominal: ± 2 mm

Classe	Gruix nominal (mm)		
	< 50	50 a 75	> 75
	Tolerància (mm)		
T1	± 3	± 4	+6, -3
T2	± 2	± 3	+5, -2
T3	$\pm 1,5$	$\pm 1,5$	$\pm 1,5$

- Fletxa: ± 5 mm/m

- Torsió: $\pm 2^\circ$

2.- CONDICIONS DE SUBMINISTRAMENT I EMMAGATZEMATGE

Subministrament: De manera que no s'alterin les seves condicions.

Emmagatzematge: De manera que no es deformin i en llocs secs i ventilats, sense contacte directe amb el terra.

3.- UNITAT I CRITERI D'AMIDAMENT

Unitat d'amidament: la indicada a la descripció de l'element

Criteri d'amidament: quantitat necessària subministrada a l'obra

4.- NORMATIVA DE COMPLIMENT OBLIGATORI

No hi ha normativa de compliment obligatori.

B0 - MATERIALS BÀSICS

B0D - MATERIALS PER A ENCOFRATS I APUNTALAMENTS

B0D3 - LLATES

B0D31 - LLATA

0.- ELEMENTOS QUE CONTEMPLA EL PLIEGO

B0D31-07P4.

1.- DEFINICIÓ I CONDICIONS DELS ELEMENTS

Llata de fusta que prové de troncs sans de fibres rectes, uniformes, compactes i paral·leles.

CARACTERÍSTIQUES GENERALS:

Les cares han de ser planes, escairades i han de tenir les arestes vives.

Els extrems han d'estar acabats mitjançant tall de serra, a escaire.

Ha de conservar les seves característiques per al nombre d'usos previstos.

No ha de tenir signes de putrefacció, corcs, fongs, nusos morts, estelles, semes ni descoloracions.

Es poden admetre esquerdes superficials produïdes per la dessecació que no afectin les característiques de la fusta.

Pes específic aparent (UNE 56-531) (P): $4 \leq P \leq 6$ kN/m³

Contingut d'humitat (UNE 56-529): $\leq 15\%$

Instal·lació bany prefabricat i auto netejable a Tredós

Higroscopicitat (UNE 56-532): Normal

Coefficient de contracció volumètrica (UNE 56533) (C): $0,35\% \leq C \leq 0,55\%$

Coefficient d'elasticitat:

- Fusta de pi: Aprox. 15000 N/mm²

- Fusta d'abet: Aprox. 14000 N/mm²

Duresa (UNE 56-534): ≤ 4

Resistència a la compressió (UNE 56-535):

- En la direcció paral·lela a les fibres: ≥ 30 N/mm²

- En la direcció perpendicular a les fibres: ≥ 10 N/mm²

Resistència a la tracció (UNE 56-538):

- En la direcció paral·lela a les fibres: ≥ 30 N/mm²

- En la direcció perpendicular a les fibres: $\geq 2,5$ N/mm²

Resistència a la flexió (UNE 56-537): ≥ 30 N/mm²

Resistència a l'esforç tallant: ≥ 5 N/mm²

Resistència al clivellament (UNE 56-539): $\geq 1,5$ N/mm²

Toleràncies:

- Llargària nominal: + 50 mm, - 25 mm

- Amplària nominal: ± 2 mm

Classe	Gruix nominal (mm)		
	< 50	50 a 75	> 75
	Tolerància (mm)		
T1	± 3	± 4	+6, -3
T2	± 2	± 3	+5, -2
T3	$\pm 1,5$	$\pm 1,5$	$\pm 1,5$

- Fletxa: ± 5 mm/m

- Torsió: $\pm 2^\circ$

2.- CONDICIONS DE SUBMINISTRAMENT I EMMAGATZEMATGE

Subministrament: De manera que no s'alterin les seves condicions.

Emmagatzematge: De manera que no es deformin i en llocs secs i ventilats, sense contacte directe amb el terra.

3.- UNITAT I CRITERI D'AMIDAMENT

Unitat d'amidament: la indicada a la descripció de l'element

Criteri d'amidament: quantitat necessària subministrada a l'obra

4.- NORMATIVA DE COMPLIMENT OBLIGATORI

No hi ha normativa de compliment obligatori.

B0 - MATERIALS BÀSICS

B0D - MATERIALS PER A ENCOFRATS I APUNTALAMENTS

B0D6 - PUNTALS

B0D62 - PUNTAL

0.- ELEMENTOS QUE CONTEMPLA EL PLIEGO

B0D62-07PL.

1.- DEFINICIÓ I CONDICIONS DELS ELEMENTS

Instal·lació bany prefabricat i auto netejable a Tredós

Peces cilíndriques estretes i llargues per a apuntalaments.

S'han considerat els tipus següents:

- Puntal rodó de fusta
- Puntal metàl·lic telescòpic

PUNTAL DE FUSTA:

Puntal de fusta que prové de troncs sans de fibres rectes, uniformes, compactes i paral·leles.

Els extrems han d'estar acabats mitjançant tall de serra, a escaire.

No ha de tenir signes de putrefacció, corcs, fongs, nusos morts, estelles, semes ni descoloracions.

Es poden admetre esquerdes superficials produïdes per la dessecació que no afectin les característiques de la fusta.

No ha de tenir d'altres desperfectes que els ocasionats pel nombre màxim d'usos.

Pes específic aparent (UNE 56-531) (P):) : $4 \leq P \leq 6$ kN/m³

Contingut d'humitat (UNE 56-529): $\leq 15\%$

Higroscopicitat (UNE 56-532): Normal

Coefficient de contracció volumètrica (UNE 56533) (C): $0,35\% \leq C \leq 0,55\%$

Coefficient d'elasticitat:

- Fusta de pi: Aprox. 15000 N/mm²

- Fusta d'abet: Aprox. 14000 N/mm²

Duresa (UNE 56-534): ≤ 4

Resistència a la compressió (UNE 56-535):

- En la direcció paral·lela a les fibres: ≥ 30 N/mm²

- En la direcció perpendicular a les fibres: ≥ 10 N/mm²

Resistència a la tracció (UNE 56-538):

- En la direcció paral·lela a les fibres: ≥ 30 N/mm²

- En la direcció perpendicular a les fibres: $\geq 2,5$ N/mm²

Resistència a la flexió (UNE 56-537): ≥ 30 N/mm²

Resistència a l'esforç tallant: ≥ 5 N/mm²

Resistència al clivellament (UNE 56-539): $\geq 1,5$ N/mm²

Toleràncies:

- Diàmetre: ± 2 mm

- Llargària nominal: + 50 mm, - 25 mm

- Fletxa: ± 5 mm/m

PUNTAL METÀL·LIC:

Puntal metàl·lic amb mecanisme de regulació i fixació de la seva alçària.

La base i el cap del puntal cal que estiguin fets de platina plana i amb forats per a poder-lo clavar si cal.

Ha de conservar les seves característiques per al nombre d'usos previstos.

Resistència mínima a la compressió segons l'alçària de muntatge:

Alçària muntatge	Llargària del puntal				
	3 m	3,5 m	4 m	4,5 m	5 m
2 m	1,8 T	1,8 T	2,5 T	-	-
2,5 m	1,4 T	1,4 T	2,0 T	-	-
3 m	1 T	1 T	1,6 T	-	-
3,5 m	-	0,9 T	1,4 T	1,43 T	1,43 T
4,0 m	-	-	1,1 T	1,2 T	1,2 T
4,5 m	-	-	-	0,87 T	0,87 T
5 m	-	-	-	-	0,69 T

2.- CONDICIONS DE SUBMINISTRAMENT I EMMAGATZEMATGE

Subministrament: De manera que no s'alterin les seves condicions.

Emmagatzematge: De manera que no es deformin i en llocs secs i ventilats, sense contacte directe amb el terra.

3.- UNITAT I CRITERI D'AMIDAMENT

Unitat d'amidament: la indicada a la descripció de l'element

Criteri d'amidament: quantitat necessària subministrada a l'obra

4.- NORMATIVA DE COMPLIMENT OBLIGATORI

No hi ha normativa de compliment obligatori.

B0 - MATERIALS BÀSICS

B0D - MATERIALS PER A ENCOFRATS I APUNTALAMENTS

B0D7 - TAULERS

B0D70 - TAULER

0.- ELEMENTOS QUE CONTEMPLA EL PLIEGO

B0D70-0CEP.

1.- DEFINICIÓ I CONDICIONS DELS ELEMENTS

Taulers encofrats.

S'han considerat els tipus següents:

- Tauler de fusta
- Tauler aglomerat de fusta

CARACTERÍSTIQUES GENERALS:

Les cares han de ser planes, escairades i han de tenir les arestes vives.

Els extrems han d'estar acabats mitjançant tall de serra, a escaire.

Ha de conservar les seves característiques per al nombre d'usos previstos.

Toleràncies:

- Llargària nominal: + 50 mm, - 25 mm
- Amplària nominal: ± 2 mm
- Gruix: $\pm 0,3$ mm
- Rectitud d'arestes: ± 2 mm/m
- Angles: $\pm 1^\circ$

TAULERS DE FUSTA:

Tauler de fusta que prové de troncs sans de fibres rectes, uniformes, apretades i paral·leles.

No ha de tenir signes de putrefacció, corcs, fongs, nusos morts, estelles, semes ni descoloracions.

Es poden admetre esquerdes superficials produïdes per la dessecació que no afectin les característiques de la fusta.

Pes específic aparent (UNE 56-531) (P): $4 \leq P \leq 6$ kN/m³

Contingut d'humitat (UNE 56-529): $\leq 15\%$

Higroscopicitat (UNE 56-532): Normal

Coefficient de contracció volumètrica (UNE 56533) (C): $0,35\% \leq C \leq 0,55\%$

Coefficient d'elasticitat:

- Fusta de pi: Aprox. 15000 N/mm²
- Fusta d'abet: Aprox. 14000 N/mm²

Duresa (UNE 56-534): ≤ 4

Resistència a la compressió (UNE 56-535):

- En la direcció paral·lela a les fibres: ≥ 30 N/mm²
- En la direcció perpendicular a les fibres: ≥ 10 N/mm²

Resistència a la tracció (UNE 56-538):

- En la direcció paral·lela a les fibres: ≥ 30 N/mm²
- En la direcció perpendicular a les fibres: $\geq 2,5$ N/mm²

Resistència a la flexió (UNE 56-537): ≥ 30 N/mm²

Resistència a l'esforç tallant: ≥ 5 N/mm²

Resistència al clivellament (UNE 56-539): $\geq 1,5$ N/mm²

TAULERS D'AGLOMERAT DE FUSTA:

Tauler de fibres lignocel·lulòsiques aglomerades en sec per mitjà de resines sintètiques i premsat en calent.

Instal·lació bany prefabricat i auto netejable a Tredós

Ha d'estar fregat amb paper de vidre per ambdues cares.

No ha de tenir defectes superficials.

Pes específic: $\geq 6,5$ kN/m³

Mòdul d'elasticitat:

- Mínim: 2100 N/mm²

- Mitjà: 2500 N/mm²

Humitat del tauler (UNE 56710): $\geq 7\%$, $\leq 10\%$

Inflament en:

- Gruix: $\leq 3\%$

- Llargària: $\leq 0,3\%$

- Absorció d'aigua: $\leq 6\%$

Resistència a la tracció perpendicular a les cares: $\geq 0,6$ N/mm²

Resistència a l'arrencada de cargols:

- A la cara: $\geq 1,40$ kN

- Al cantell: $\geq 1,15$ kN

2.- CONDICIONS DE SUBMINISTRAMENT I EMMAGATZEMATGE

Subministrament: De manera que no s'alterin les seves condicions.

Emmagatzematge: De manera que no es deformin i en llocs secs i ventilats, sense contacte directe amb el terra.

3.- UNITAT I CRITERI D'AMIDAMENT

Unitat d'amidament: la indicada a la descripció de l'element

Criteri d'amidament: quantitat necessària subministrada a l'obra

4.- NORMATIVA DE COMPLIMENT OBLIGATORI

No hi ha normativa de compliment obligatori.

B0 - MATERIALS BÀSICS

B0D - MATERIALS PER A ENCOFRATS I APUNTALAMENTS

B0DZ - MATERIALS AUXILIARS PER A ENCOFRATS I APUNTALAMENTS

B0DZ1- - DESENCOFRANT

0.- ELEMENTOS QUE CONTEMPLA EL PLIEGO

B0DZ1-0ZLZ.

1.- DEFINICIÓ I CONDICIONS DELS ELEMENTS

Elements auxiliars per al muntatge d'encofrats i apuntalaments, i per a la protecció dels espais de treball a les bastides i els encofrats.

S'han considerat els elements següents:

- Tensors per a encofrats de fusta

- Grapes per a encofrats metàl·lics

- Fleixos d'acer laminat en fred amb perforacions, per al muntatge d'encofrats metàl·lics

- Desencofrants

- Conjunts de perfils metàl·lics desmuntables per a suport d'encofrat de sostres o de cassetons recuperables

- Bastides metàl·liques

- Elements auxiliars per a plafons metàl·lics

- Tubs metàl·lics de 2,3" de D, per a confecció d'entramats, baranes, suports, etc.

- Element d'unió de tubs de 2,3" de D, per a confecció d'entramat, baranes, suports, etc.

Instal·lació bany prefabricat i auto netejable a Tredós

- Planxa d'acer, de 8 a 12 mm de gruix per a protecció de rases, pous, etc.

CARACTERÍSTIQUES GENERALS:

Tots els elements han de ser compatibles amb el sistema de muntatge que utilitzi l'encofrat o apuntalament i no han de disminuir les seves característiques ni la seva capacitat portant.

Han de tenir la resistència i la rigidesa suficient per a garantir el compliment de les toleràncies dimensionals i per a resistir, sense assentaments ni deformacions perjudicials, les accions que es puguin produir sobre aquests com a conseqüència del procés de formigonament i, especialment, per les pressions del formigó fresc o dels mètodes de compactació utilitzats.

Aquestes condicions s'han de mantenir fins que el formigó hagi adquirit la resistència suficient per a suportar les tensions a que serà sotmès durant el desencofrat o desemmotllat.

Es prohibeix l'ús d'alumini en motlles que hagin d'estar en contacte amb el formigó, excepte quan es faciliti a la DF certificat emès per una entitat de control, conforme els panells han rebut tractament superficial que eviti la reacció amb els àlcals del ciment

DESENCOFRANT:

Vernís antiadherent format amb silicones o preparat amb olis solubles en aigua o greix diluït.

No s'ha d'utilitzar com a desencofrant el gas-oil, els greixos comuns ni altres productes anàlegs.

Ha d'evitar l'adherència entre el formigó i l'encofrat, sense alterar l'aspecte posterior del formigó ni impedir l'aplicació de revestiments.

No ha d'impedir la construcció de junts de formigonat, en especial quan es tracti d'elements que s'hagin d'unir per a treballar de forma solidària.

No ha d'alterar les propietats del formigó amb què estigui en contacte, ni les armadures o l'encofrat, i no ha de produir efectes perjudicials al mediambient S'ha de facilitar a la DF un certificat on es reflecteixin les característiques del producte i els seus possibles efectes sobre el formigó, abans de la seva aplicació

2.- CONDICIONS DE SUBMINISTRAMENT I EMMAGATZEMATGE

Subministrament: De manera que no s'alterin les seves condicions.

Emmagatzematge: En lloc sec, protegit de la intempèrie i sense contacte directe amb el terra, de manera que no s'alterin les seves condicions.

DESENCOFRANT:

Temps màxim d'emmagatzematge: 1 any

3.- UNITAT I CRITERI D'AMIDAMENT

Unitat d'amidament: la indicada a la descripció de l'element

Criteri d'amidament: quantitat necessària subministrada a l'obra

4.- NORMATIVA DE COMPLIMENT OBLIGATORI

Real Decreto 470/2021, de 29 de junio, por el que se aprueba el Código Estructural.

Orden de 9 de marzo de 1971 por la que se aprueba la Ordenanza General de Seguridad e Higiene en el Trabajo.

B0 - MATERIAIS BÀSICS

B0F - MATERIALES BÁSICOS DE CERÁMICA

B0F1 - LADRILLOS CERÁMICOS

B0F13 - LADRILLO HUECO SENCILLO

0.- ELEMENTOS QUE CONTEMPLA EL PLIEGO

Instal·lació bany prefabricat i auto netejable a Tredós

BOF13-OLM8.

1.- DEFINICIÓN Y CONDICIONES DE LOS ELEMENTOS

Piezas de arcilla cocida utilizadas en albañilería (fachadas vistas o revestidas, estructuras portantes y no portantes, muros y divisorias interiores, para su uso en edificación e ingeniería civil)

Se han considerado los siguientes tipos:

Según la densidad aparente:

- Piezas LD: con una densidad aparente menor o igual a 1000 kg/m³, para uso en fábricas revestidas.
- Piezas HD: para elementos sin revestir o para fábricas revestidas y con una densidad aparente mayor de 1000 kg/m³

Según el nivel de confianza de las piezas en relación con la resistencia a la compresión:

- Piezas de categoría I: piezas con una resistencia a compresión declarada con probabilidad de no alcanzarse inferior al 5%.
- Piezas de categoría II: piezas que no cumplen el nivel de confianza especificado en la categoría I.

En función del volumen y disposición de huecos:

- Piezas macizas
- Piezas perforadas
- Piezas aligeradas
- Piezas huecas

CARACTERÍSTICAS GENERALES:

Ladrillo con taladros en la testa, obtenida por un proceso de extrusión mecánica y cocción de una pasta arcillosa y, eventualmente, otras materias.

Las piezas presentarán regularidad de dimensiones y de forma.

No tendrá grietas, agujeros, exfoliaciones, ni desportillamientos de aristas.

Si es de cara vista no tendrá imperfecciones, manchas, quemaduras, etc. y la uniformidad de color en el ladrillo y en el conjunto de las remesas cumplirá las condiciones subjetivas requeridas por la DF.

La disposición de los huecos será tal que evite riesgos de aparición de fisuras en tabiquillos y paredes de la pieza durante el manejo o colocación.

Tendrá una textura uniforme. Estará suficientemente cocido si se aprecia un sonido agudo al ser golpeado y un color uniforme al fracturarse.

El fabricante declarará las dimensiones nominales de las piezas en milímetros y en el orden: largo, ancho y alto.

Volumen de huecos:

- Macizo: $\leq 25\%$
- Perforado: $\leq 45\%$
- Aligerado: $\leq 55\%$
- Hueco: $\leq 70\%$

Volumen de cada hueco: $\leq 12,5\%$

Espesor total de los tabiquillos (relación con el espesor total):

- Macizo: $\geq 37,5\%$
- Perforado: $\geq 30\%$
- Aligerado: $\geq 20\%$

Las características siguientes cumplirán con los valores declarados por el fabricante, ensayados según la norma correspondiente, dentro del límite de tolerancia indicado, en su caso.

Características esenciales en piezas para uso en elementos con requisitos estructurales:

- Resistencia media a la compresión (UNE-EN 772-1): ≥ 5 N/mm², \geq valor declarado por el fabricante, con indicación de categoría I o II
- Adherencia (UNE-EN 1052-3): \geq valor declarado por el fabricante
- Contenido en sales solubles activas (UNE-EN 772-5): \leq valor declarado por el fabricante, con indicación de su categoría

Características esenciales en piezas para uso en elementos con exigencias ante el fuego:

- Clase de reacción al fuego: exigencia en función del contenido en masa o volumen, de materiales orgánicos distribuidos de forma homogénea:

Instal·lació bany prefabricat i auto netejable a Tredós

- Piezas con $\leq 1,0\%$: A1
- Piezas con $> 1,0\%$ (UNE-EN 13501-1)

Características esenciales en piezas para uso en elementos con exigencias acústicas:

- Tolerancia en las dimensiones (UNE-EN 772-16): \leq valor declarado por el fabricante con indicación de la categoría
- Forma de la pieza (UNE-EN 771-1)
- Especificaciones de los huecos: Disposición, volumen, superficie, espesor de los tabiquillos (UNE-EN 772-3)
- Densidad absoluta (UNE-EN 772-13):
- Tolerancia de la densidad (UNE-EN 772-13): El valor declarado por el fabricante estará dentro de los siguientes límites en función de la categoría:
- D1: $\leq 10\%$
- D2: $\leq 5\%$
- Dm: \leq desviación declarada por el fabricante en %

Características esenciales en piezas para los usos previstos en el apartado 4.1 del DB HE 1:

- Propiedades térmicas (UNE-EN 1745)
- Permeabilidad al vapor de agua (UNE-EN 1745)

Los caliches de cal no reducirán la resistencia de la pieza (después del ensayo reiterativo sobre agua en ebullición y posterior desecación a una temperatura de 105°C) en más de un 10% si el ladrillo es para revestir y un 5% si es de cara vista, ni provocarán más desconchados de los admitidos una vez sumergido en agua un tiempo mínimo de 24 h.

PIEZAS LD:

Las características siguientes cumplirán con los valores declarados por el fabricante, ensayados según la norma correspondiente, dentro del límite de tolerancia indicado, en su caso.

Características esenciales:

- Para uso de cara vista o con protección de mortero de capa fina:
- Durabilidad (resistencia hielo/deshielo)

Características esenciales en piezas para uso en elementos con requisitos estructurales:

- Para piezas perforadas horizontalmente con una dimensión ≥ 400 mm y tabiquillos exteriores < 12 mm que vaya a estar enlucidos:
- Expansión por humedad (UNE-EN 772-19)
- Para uso de cara vista o con protección de mortero de capa fina:
- Contenido en sales solubles activas (UNE-EN 772-5): El valor declarado por el fabricante estará dentro de los límites especificados en la UNE-EN 771-1 en función de la categoría

Características esenciales en piezas para uso en elementos con exigencias acústicas:

- Densidad aparente (UNE-EN 772-13): ≤ 1000 kg/m³

PIEZAS HD:

Las características siguientes cumplirán con los valores declarados por el fabricante, ensayados según la norma correspondiente, dentro del límite de tolerancia indicado, en su caso.

Características esenciales:

- Durabilidad (resistencia hielo/deshielo): Indicación de la categoría en función del grado de exposición

Características esenciales en piezas para uso en elementos con requisitos estructurales:

- Expansión por humedad (UNE-EN 772-19)
- Para uso de cara vista o con protección de mortero de capa fina:
- Contenido en sales solubles activas (UNE-EN 772-5): El valor declarado por el fabricante estará dentro de los límites especificados en la UNE-EN 771-1 en función de la categoría

Características esenciales en piezas para uso en elementos con exigencias acústicas:

- Densidad aparente (UNE-EN 772-13): ≥ 1000 kg/m³

Características esenciales en piezas para uso en cara vista o en barreras anticapilaridad:

- Absorción de agua: \leq valor declarado por el fabricante

Instal·lació bany prefabricat i auto netejable a Tredós

- Cara vista (UNE-EN 771-1)
- Barreras anticapilaridad (UNE-EN 772-7)

Características complementarias:

- Succión inmersión 60 ±2 s (UNE-EN 772-11) : ≤ valor declarado por el fabricante

2.- CONDICIONES DE SUMINISTRO Y ALMACENAJE

Suministro: Empaquetados en palets, de forma no totalmente hermética.

Almacenamiento: De manera que no se rompan o desportillen. No estarán en contacto con tierras que contengan soluciones salinas, ni con productos que puedan modificar sus características (cenizas, fertilizantes, grasas, etc.).

3.- UNIDAD Y CRITERIO DE MEDICIÓN

Unidad de medición: la indicada en la descripción del elemento

Criterio de medición: cantidad necesaria suministrada en la obra

4.- NORMATIVA DE CUMPLIMIENTO OBLIGATORIO

UNE-EN 771-1:2003 Especificaciones de piezas para fábrica de albañilería. Parte 1: Piezas de arcilla cocida.

UNE-EN 771-1:2003/A1:2006 Especificaciones de piezas para fábrica de albañilería. Parte 1: Piezas de arcilla cocida.

Documento Básico de Seguridad estructural Fábrica DB-SE-F, parte II del CTE, aprobado por el Real Decreto 314/2006.

5.- CONDICIONES DE CONTROL DE RECEPCIÓN

CONDICIONES DE MARCADO Y CONTROL DE LA DOCUMENTACIÓN:

Si el material tiene que ser componente de la hoja principal del cerramiento exterior de un edificio, el fabricante debe declarar, como mínimo, los valores para las propiedades hídricas siguientes, según lo especificado en el apartado 4.1 del DB HS 1:

- Absorción de agua por capilaridad
- Succión o tasa de absorción de agua inicial (kg/m².min)
- Absorción de agua a largo plazo o por inmersión total (% o g/m³)

El suministrador pondrá a disposición de la DF si ésta lo solicita, la siguiente documentación, que acredita el marcado CE, según el sistema de evaluación de conformidad aplicable, de acuerdo con lo que dispone el apartado 7.2.1 del CTE:

- Productos para muros, pilares y particiones (piezas Categoría I*). * Piezas con una resistencia a compresión declarada con una probabilidad de error inferior o igual al 5%. Se puede determinar con el valor medio o con el valor característico:

- Sistema 2+: Declaración de Prestaciones
- Productos para muros, pilares y particiones (piezas Categoría II**). ** Piezas con una resistencia a compresión declarada con una probabilidad de error superior al 5%. Se puede determinar con el valor medio o con el valor característico:

- Sistema 4: Declaración de Prestaciones

En el embalaje o en el albarán de entrega constarán los siguientes datos:

- Clasificación según DB-SE-F (Tabla 4.1)
- Marcado CE de conformidad con lo dispuesto en el Real Decreto 1328/1995, de 28 de julio. El símbolo normalizado del marcado CE se acompañará de la siguiente información:
- Numero de identificación del organismo notificado (sólo para el sistema 2+)
- Marca del fabricante y lugar de origen
- Dos últimos dígitos del año en que se ha impreso el marcado CE.
- Número del certificado de conformidad del control de producción en fábrica, en su caso
- Referencia a la norma EN 771-1

- Descripción de producto: nombre genérico, material, dimensiones y uso al que va destinado.

- Información de las características esenciales según anexo ZA de la UNE-EN 771-1

OPERACIONES DE CONTROL:

El control de recepción de material verificará que las características de los materiales son coincidentes con lo establecido en la DT. Este control cumplirá lo especificado en el apartado 7.2 del CTE.

Control de documentación: documentos de origen (hoja de suministro y etiquetado), certificado de garantía del fabricante, en su caso, (firmado por persona física) y los documentos de conformidad o autorizaciones administrativas exigidas, incluida la documentación correspondiente al marcado CE cuando sea pertinente.

Instal·lació bany prefabricat i auto netejable a Tredós

Control mediante distintivos de calidad y evaluaciones de idoneidad: En el caso en que el fabricante disponga de alguna marca de calidad, aportará la documentación correspondiente.

Control de recepción mediante ensayos: Si el material dispone de una marca legalmente reconocida en un país de la CEE (Marcado CE, AENOR, etc.) se podrá prescindir de los ensayos de control de recepción de las características del material garantizadas por la marca, y la DF solicitará en este caso, los resultados de los ensayos correspondientes al suministro recibido. En cualquier caso, la DF podrá solicitar ensayos de control de recepción si lo cree conveniente.

Las piezas de categoría I tendrán una resistencia declarada. El fabricante aportará la documentación que acredite que el valor declarado de la resistencia a compresión se obtenga según establece la UNE-EN 771-3 y ensayos según la UNE-EN 772-1, y la existencia de un plan de control de producción industrial que dé garantías.

Las piezas de categoría II tendrán una resistencia a compresión declarada igual al valor medio obtenido en ensayo según UNE-EN 772-1, aunque el nivel de confianza pueda resultar inferior al 95%.

En el caso de realizarse el control mediante ensayos, se efectuarán las siguientes comprobaciones:

- Antes de iniciar la obra de cada 45.000 unidades que lleguen a la obra, se determinará la resistencia a compresión de una muestra de 6 piezas, según la norma UNE-EN 772-1.

CRITERIOS DE TOMA DE MUESTRAS:

Se seguirán las instrucciones de la DF y los criterios de las normas de procedimiento indicadas en cada ensayo.

INTERPRETACIÓN DE RESULTADOS Y ACTUACIONES EN CASO DE INCUMPLIMIENTO:

Si en los plazos establecidos al empezar la obra no se hace la entrega de los certificados de calidad del fabricante, se realizará una serie completa de ensayos sobre el material recibido a cargo del Contratista.

En general, los resultados de los ensayos sobre todas las piezas de las muestras han de cumplir las condiciones especificadas.

En el caso de la resistencia a compresión, el valor a comparar con la especificación se obtendrá con la fórmula: $R_{ck} = R_c - 1,64 s$, siendo:

- s: Desviación típica (n-1), $s^2 = (R_{ci} - R_c)^2 / (n-1)$

- R_c: Valor medio de las resistencias de las probetas

- R_{ci}: Valor de resistencia de cada probeta

- n: Número de probetas ensayadas

En caso de incumplimiento en un ensayo, se repetirá, a cargo del contratista, sobre el doble número de muestras del mismo lote, aceptándose este, cuando los resultados obtenidos sean conformes a las especificaciones exigidas.

- En elemento estructural incluir la verificación:

- En el caso del ensayo de masa, se tomará como resultado el valor medio de las 6 determinaciones realizadas.

B4 - ESTRUCTURES

B44 - MATERIALS D'ACER PER A ESTRUCTURES

B44Z - - PERFIL D'ACER PER A ESTRUCTURES

0.- ELEMENTOS QUE CONTEMPLA EL PLIEGO

B44Z-0LX3.

Instal·lació bany prefabricat i auto netejable a Tredós

1.- DEFINICIÓ I CONDICIONS DELS ELEMENTS

Perfils d'acer per a usos estructurals, formats per peça simple o composta i tallats a mida o treballats a taller.

S'han considerat els tipus següents:

- Perfils d'acer laminat en calent, de les sèries IPN, IPE, HEA, HEB, HEM o UPN, d'acer S275JR, S275J0, S275J2, S355JR, S355J0 o S355J2, segons UNE-EN 10025-2
- Perfils d'acer laminat en calent de les sèries L, LD, T, rodó, quadrat, rectangular o planxa, d'acer S275JR, S275J0, S275J2, S355JR, S355J0 o S355J2, segons UNE-EN 10025-2
- Perfils foradats d'acer laminat en calent de les sèries rodó, quadrat o rectangular d'acer S275J0H o S355J2H, segons UNE-EN 10210-1
- Perfils foradats conformats en fred de les sèries rodó, quadrat o rectangular d'acer S275J0H o S355J2H, segons UNE-EN 10219-1
- Perfils conformats en fred, de les sèries L, LD, U, C, Z, o Omega, d'acer S235JRC, segons UNE-EN 10025-2
- Perfils d'acer laminat en calent, en planxa, d'acer amb resistència millorada a la corrosió atmosfèrica S355J0WP o S355J2WP, segons UNE-EN 10025-5

S'han considerat els tipus d'unió següents:

- Amb soldadura
- Amb cargols

S'han considerat els acabats de protecció següents (no aplicable als perfils d'acer amb resistència millorada a la corrosió atmosfèrica):

- Una capa d'emprimació antioxidant
- Galvanitzat

CARACTERÍSTIQUES GENERALS:

No ha de tenir defectes interns o externs que perjudiquin la seva correcta utilització.

PERFILLS D'ACER LAMINAT EN CALENT:

El fabricant ha de garantir que la composició química i les característiques mecàniques i tecnològiques de l'acer utilitzat en la fabricació de perfils, seccions i planxes, compleix les determinacions de les normes de condicions tècniques de subministrament següents:

- Perfils d'acer laminat en calent: UNE-EN 10025-1 i UNE-EN 10025-2
- Perfils d'acer laminat en calent amb resistència millorada a la corrosió atmosfèrica: UNE-EN 10025-1 i PNE-EN 10025-5

Les dimensions i les toleràncies dimensionals i de forma han de ser les indicades a les següents normes:

- Perfil IPN: UNE-EN 10024
- Perfil IPE, HEA, HEB i HEM: UNE-EN 10034
- Perfil UPN: UNE-EN 10279
- Perfil L i LD: UNE-EN 10056-1 i UNE-EN 10056-2
- Perfil T: UNE-EN 10055
- Rodó: UNE-EN 10060
- Quadrat: UNE-EN 10059
- Rectangular: UNE-EN 10058
- Planxa: EN 10029 o UNE-EN 10051

PERFILLS FORADATS:

El fabricant ha de garantir que la composició química i les característiques mecàniques i tecnològiques de l'acer utilitzat en la fabricació de perfils compleix les determinacions de les normes de condicions tècniques de subministrament següents:

- Perfils foradats d'acer laminat en calent: UNE-EN 10210-1
- Perfils foradats conformats en fred: UNE-EN 10219-1

Les toleràncies dimensionals han de complir les especificacions de les següents normes:

- Perfils foradats d'acer laminat en calent: UNE-EN 10210-2
- Perfils foradats conformats en fred: UNE-EN 10219-2

PERFILLS CONFORMATS EN FRED:

El fabricant ha de garantir que la composició química i les característiques mecàniques i tecnològiques de l'acer utilitzat en la fabricació de perfils i seccions, compleix les determinacions de les normes de condicions tècniques de subministrament del producte de partida.

Instal·lació bany prefabricat i auto netejable a Tredós

Les toleràncies dimensionals i de la secció transversal han de complir les especificacions de la norma UNE-EN 10162.

PERFILS TREBALLATS A TALLER AMB SOLDADURA:

El material d'aportació utilitzat ha de ser apropiat als materials a soldar i al procediment de soldadura.

Les característiques mecàniques del material d'aportació han de ser superiors a les del material base.

En acers de resistència millorada a la corrosió atmosfèrica, la resistència a la corrosió del material d'aportació ha de ser equivalent a la del material base.

Els procediments autoritzats per a realitzar unions soldades són:

- Per arc elèctric manual amb elèctrode revestit
- Per arc amb fil tubular, sense protecció gasosa
- Per arc submergit amb fil/filferro
- Per arc submergit amb elèctrode nu
- Per arc amb gas inert
- Per arc amb gas actiu
- Per arc amb fil tubular, amb protecció de gas actiu
- Per arc amb fil tubular, amb protecció de gas inert
- Per arc amb elèctrode de wolfram i gas inert
- Per arc de connectors

Les soldadures s'han de fer per soldadors certificats per un organisme acreditat i qualificats segons l'UNE-EN 287-1.

Abans de començar a soldar s'ha de verificar que les superfícies i vores a soldar són adequades al procés de soldadura i que estan lliures de fissures.

Totes les superfícies a soldar s'han de netejar de qualsevol material que pugui afectar negativament la qualitat de la soldadura o perjudicar el procés de soldatge. S'han de mantenir seques i lliures de condensacions.

S'ha d'evitar la projecció d'espurnes erràtiques de l'arc. Si es produeix s'ha de sanejar la superfície d'acer.

S'ha d'evitar la projecció de soldadura. Si es produeix s'ha d'eliminar.

Els components a soldar han d'estar correctament col·locats i fixos en la seva posició mitjançant dispositius adequats o soldadures de punteig, de manera que les unions a soldar siguin accessibles i visibles per al soldador. No s'han d'introduir soldadures addicionals.

L'armat dels components estructurals s'ha de fer de manera que les dimensions finals estiguin dintre de les toleràncies establertes.

Les soldadures provisionals s'han d'executar seguint les especificacions generals. S'han d'eliminar totes les soldadures de punteig que no s'incorporin a les soldadures finals.

Quan el tipus de material de l'acer i/o la velocitat de refredament puguin produir un enduriment de la zona tèrmicament afectada s'ha de considerar la utilització del precalentament. Aquest s'ha d'estendre 75 mm en cada component del metall base.

No s'ha d'accelerar el refredament de les soldadures amb mitjans artificials.

Els cordons de soldadura successius no han de produir osques.

Els defectes de soldadura no s'han de tapar amb soldadures posteriors. S'han d'eliminar de cada passada abans de fer la següent.

Després de fer un cordó de soldadura i abans de fer el següent, cal netejar l'escòria per mitjà d'una picola i d'un raspall.

L'execució dels diferents tipus de soldadures s'ha de fer d'acord amb els requisits establerts a l'apartat 10.3.4 del DB-SE A i l'article 94 del CODI ESTRUCTURAL per a obres d'edificació o d'acord amb l'article 640.5.2 del PG3 i l'article 94 del CODI ESTRUCTURAL per a obres d'enginyeria civil.

S'ha de reduir al mínim el nombre de soldadures a efectuar a l'obra.

Les operacions de tall s'han de fer amb serra, cisalla i oxitall automàtic.

S'admet l'oxitall manual únicament quan el procediment automàtic no es pugui practicar.

S'accepten els talls fets amb oxitall si no presenten irregularitats significatives i si s'eliminin les restes d'escòria.

Es poden utilitzar procediments de conformat en calent o en fred sempre que les característiques del material no queden per sota dels valors especificats.

Instal·lació bany prefabricat i auto netejable a Tredós

Per al conformat en calent s'han de seguir les recomanacions del productor siderúrgic. El doblat o conformat no s'ha de fer durant l'interval de calor blau (250°C a 380°C).

El conformat en fred s'ha de fer respectant les limitacions indicades en la norma del producte. No s'admeten les martellades.

Els angles entrants i entalles han de tenir un acabat arrodonit amb un radi mínim de 5 mm.

Toleràncies de fabricació:

- En obres d'edificació: Límits establerts a l'apartat 11.1 de DB-SE A
- En obres d'enginyeria civil: Límits establerts a l'article 640.12 del PG3

PERFILS TREBALLATS A TALLER AMB CARGOLS:

S'utilitzaran cargols normalitzats d'acord a les normes recollides a la taula 85.2.b del CODI ESTRUCTURAL

Els cargols aixamfranats, cargols calibrats, perns articulats i els cargols hexagonals d'injecció s'han d'utilitzar seguint les instruccions del seu fabricant i han de complir els requisits addicionals establerts a l'article 85.2 del CODI ESTRUCTURAL.

La situació dels cargols a la unió ha de ser tal que redueixi la possibilitat de corrosió i pandeig local de les xapes, i ha de facilitar el muntatge i les inspeccions.

El diàmetre nominal mínim dels cargols ha de ser de 12 mm.

La rosca pot estar inclosa en el pla de tall, excepte en el cas que els cargols s'utilitzin com a calibrats.

Després del collat l'espiga del cargol ha de sobresortir de la rosca de la femella. Entre la superfície de recolzament de la femella i la part no roscada de l'espiga ha d'haver, com a mínim:

- En cargols pretesats: 4 filets complerts més la sortida de la rosca
- En cargols sense pretesar: 1 filet complet més la sortida de la rosca

Les superfícies dels caps de cargols i femelles han d'estar perfectament planes i netes.

En els cargols col·locats en posició vertical, la femella ha d'estar situada per sota del cap del cargol.

En els forats rodons normals i amb cargols sense pretesar no és necessari utilitzar volanderes. Si s'utilitzen han d'anar sota el cap dels cargols, han de ser aixamfranades i el xamfrà ha d'estar situat en direcció al cap del cargol.

En els cargols pretesats, les volanderes han de ser planes endurides i han d'anar col·locades de la forma següent:

- Cargols 10.9: sota el cap del cargol i de la femella
- Cargols 8.8: sota de l'element que gira

Els forats per als cargols s'han de fer amb perforadora mecànica. S'admet un altre procediment sempre que proporcioni un acabat equivalent.

Es permet l'execució de forats amb punxonatge sempre que es compleixin els requisits establerts a l'apartat 10.2.3 del DB-SE A en obres d'edificació o els establerts a l'apartat 640.5.1.1 del PG3 en obres d'enginyeria civil.

És recomanable que, sempre que sigui possible, es perforin d'un sol cop els forats que travessin dues o més peces.

Els forats allargats s'han de fer amb una operació de punxonatge, o amb la perforació o punxonatge de dos forats i posterior oxitall.

Després de perforar les peces i abans d'unir-les s'han d'eliminar les rebaves.

Els cargols i les femelles no s'han de soldar, a menys que així ho expliciti el plec de condicions tècniques particulars.

S'han de col·locar el nombre suficient de cargols de muntatge per assegurar la immobilitat de les peces armades i el contacte íntim de les peces d'unió.

Les femelles s'han de muntar de manera que la seva marca de designació sigui visible després del muntatge.

En els cargols sense pretesar, cada conjunt de cargol, femella i volandera(es) s'ha de collar fins arribar al "collat a tocar" sense sobretesar els cargols. En grups de cargols aquest procés s'ha de fer progressivament començant pels cargols situats al centre. Si és necessari s'han de fer cicles addicionals de collar. Abans de començar el pretesat, els cargols pretesats d'un grup s'han de collar d'acord amb el que s'ha indicat per als cargols sense pretesar. Per a que el pretesat sigui uniforme s'han de fer cicles addicionals de collat.

Instal·lació bany prefabricat i auto netejable a Tredós

S'han de retirar els conjunts de cargol pretesat, femella i volandera(es) que després de collats fins al pretesat mínim, s'afluixin.

El collat dels cargols pretesats s'ha de fer seguint un dels procediments següents:

- Mètode de la clau dinamomètrica.
- Mètode de la femella indicadora.
- Mètode conminat.

Les operacions de tall s'han de fer amb serra, cisalla i oxitall automàtic. S'admet l'oxitall manual únicament quan el procediment automàtic no es pugui practicar.

S'accepten els talls fets amb oxitall si no presenten irregularitats significatives i si s'eliminen les restes d'escòria.

Es poden utilitzar procediments de conformat en calent o en fred sempre que les característiques del material no queden per sota dels valors especificats. Per al conformat en calent s'han de seguir les recomanacions del productor siderúrgic. El doblat o conformat no s'ha de fer durant l'interval de calor blau (250°C a 380°C).

El conformat en fred s'ha de fer respectant les limitacions indicades en la norma del producte. No s'admeten les martellades.

Els angles entrants i entalles han de tenir un acabat arrodonit amb un radi mínim de 5 mm.

Toleràncies de fabricació:

- En obres d'edificació: Límits establerts a l'apartat 11.1 de DB-SE A
- En obres d'enginyeria civil: Límits establerts als apartats 640.5 i 640.12 del PG3

PERFILS PROTEGITS AMB EMPRIMACIÓ ANTIOXIDANT:

La capa d'emprimació antioxidant ha de cobrir de manera uniforme totes les superfícies de la peça.

No ha de tenir fissures, bosses ni altres desperfectes.

Abans d'aplicar la capa d'emprimació les superfícies a pintar han d'estar preparades adequadament d'acord amb les normes UNE-EN ISO 8504-1, UNE-EN ISO 8504-2 i UNE-EN ISO 8504-3.

Prèviament al pintat s'ha de comprovar que les superfícies compleixen els requisits donats pel fabricant per al producte a aplicar.

La pintura d'emprimació s'ha d'utilitzar seguint les instruccions del seu fabricant. No s'utilitzarà si ha superat el temps de vida útil o el temps d'enduriment després de l'obertura del recipient.

Si s'aplica més d'una capa s'ha d'utilitzar per a cadascuna un color diferent.

Després de l'aplicació de la pintura les superfícies s'han de protegir de l'acumulació d'aigua durant un cert temps.

No s'han d'utilitzar materials de protecció que perjudiquin la qualitat de la soldadura a menys de 150 mm de la zona a soldar.

Les soldadures i el metall base adjacent no s'han de pintar sense haver eliminat prèviament l'escòria.

La zona sense revestir situada al voltant del perímetre de la unió amb cargols no s'ha de tractar fins que no s'hagi inspeccionat la unió.

PERFILS GALVANITZATS:

El recobriments de zinc ha de ser homogeni i continu en tota la superfície.

No s'han d'apreciar esquerdes, exfoliacions ni desprendiments del recobriments.

La galvanització s'ha de fer d'acord amb les normes UNE-EN ISO 1460 o UNE-EN ISO 1461, segons correspongui.

S'han de segellar totes les soldadures abans de fer un decapat previ a la galvanització.

Si el component prefabricat té espais tancats s'han de disposar forats de ventilació o purga.

Abans de pintar-les, les superfícies galvanitzades s'han de netejar i tractar amb pintura anticorrosiva amb diluent àcid o amb raig escombrador.

2.- CONDICIONS DE SUBMINISTRAMENT I EMMAGATZEMATGE

Subministrament: de manera que no pateixin deformacions, ni esforços no previstos.

Emmagatzematge: Seguint les instruccions del fabricant. En llocs secs, sense contacte directe amb el terra i protegits de la intempèrie, de manera que no s'alterin les seves condicions.

Instal·lació bany prefabricat i auto netejable a Tredós

No s'han d'utilitzar si s'ha superat la vida útil en magatzem especificada pel fabricant.

3.- UNITAT I CRITERI D'AMIDAMENT

kg de pes necessari subministrat a l'obra, calculat segons les especificacions de la DT, d'acord amb els criteris següents:

- El pes unitari per al seu càlcul ha de ser el teòric
- Per a poder utilitzar un altre valor diferent del teòric, cal l'acceptació expressa de la DF

Aquests criteris inclouen les pèrdues de material corresponents a retalls.

4.- NORMATIVA DE COMPLIMENT OBLIGATORI

NORMATIVA GENERAL:

UNE-EN 10025-1:2006 Productos laminados en caliente de aceros para estructuras. Parte 1: Condiciones técnicas generales de suministro.

UNE-EN 10025-2:2006 Productos laminados en caliente de aceros para estructuras. Parte 2: Condiciones técnicas de suministro de los aceros estructurales no aleados.

UNE-EN 10210-1:1994 Perfiles huecos para construcción, acabados en caliente, de acero no aleado de grano fino. Parte 1: condiciones técnicas de suministro.

UNE-EN 10219-1:1998 Perfiles huecos para construcción conformados en frío de acero no aleado y de grano fino. Parte 1: Condiciones técnicas de suministro.

UNE-EN 10162:2005 Perfiles de acero conformados en frío. Condiciones técnicas de suministro. Tolerancias dimensionales y de la sección transversal.

OBRES D'EDIFICACIÓ:

Real Decreto 470/2021, de 29 de junio, por el que se aprueba el Código Estructural.

* UNE-ENV 1090-1:1997 Ejecución de estructuras de acero. Parte 1: Reglas generales y reglas para edificación.

OBRES D'ENGINYERIA CIVIL:

Real Decreto 470/2021, de 29 de junio, por el que se aprueba el Código Estructural.

* Orden FOM/475/2002 de 13 de febrero, por la que se actualizan determinados artículos del Pliego de Prescripciones Técnicas Generales para Obras de Carreteras y Puentes relativos a Hormigones y Acero (PG-3).

5.- CONDICIONS DE CONTROL DE RECEPCIÓ

CONDICIONS DE MARCATGE I CONTROL DE LA DOCUMENTACIÓ EN PERFILS D'ACER LAMINAT I PERFILS D'ACER BUITS:

Cada producte ha d'anar marcat de forma clara i indeleble amb la següent informació:

- El tipus, la qualitat i, si és aplicable, la condició de subministrament mitjançant la seva designació abreujada
- Un número que identifiqui la colada (aplicable únicament en el cas d'inspecció per colades) i, si és aplicable, la mostra
- El nom del fabricant o la seva marca comercial
- La marca de l'organisme de control extern (quan sigui aplicable)
- Han de portar el marcatge CE de conformitat amb el que disposa el Reial Decret 1328/1995, de 28 de juliol

La marca ha d'estar situada en una posició propera a un dels extrems de cada producte o en la secció transversal de tall.

Quan els productes es subministren en paquets el marcatge s'ha de fer amb una etiqueta adherida al paquet o sobre el primer producte del mateix.

PERFILS D'ACER LAMINAT EN CALENT:

El subministrador ha de posar a disposició de la DF en el cas que aquesta ho sol·liciti, la documentació següent, que acredita el marcatge CE, segons el sistema d'avaluació de conformitat aplicable, d'acord amb el que disposa l'apartat 7.2.1 del CTE:

- Productes per a ús en estructures metàl·liques o en estructures mixtes metall i formigó:

- Sistema 2+: Declaració de Prestacions

El símbol normalitzat CE (d'acord amb la directiva 93/68/CEE) s'ha de col·locar sobre el producte acompanyat per:

- El número d'identificació de l'organisme de certificació
- El nom o marca comercial i adreça declarada del fabricant
- Les dues últimes xifres de l'any d'impressió del marcat

Instal·lació bany prefabricat i auto netejable a Tredós

- El número del certificat de conformitat CE o del certificat de producció en fàbrica (si és procedent)
- Referència a la norma EN 10025-1
- Descripció del producte: nom genèric, material, dimensions i ús previst
- Informació de les característiques essencials indicades de la següent forma:
- Designació del producte d'acord amb la norma corresponent de toleràncies dimensionals, segons el capítol 2 de la norma EN 10025-1
- Designació del producte d'acord amb l'apartat 4.2 de les normes EN 10025-2 a EN 10025-6

CONDICIONS DE MARCATGE I CONTROL DE LA DOCUMENTACIÓ EN PERFILS D'ACER CONFORMATS: Han d'anar marcats individualment o sobre el paquet amb una marca clara i indeleble que contingui la següent informació:

- Dimensions del perfil o número del plànol de disseny
- Tipus i qualitat de l'acer
- Referència que indiqui que els perfils s'han fabricat i assajat segons UNE-EN 10162; si es requereix, el marcatge CE
- Nom o logotipus del fabricant
- Codi de producció
- Identificació del laboratori d'assaigs extern (quan sigui aplicable)
- Codi de barres, segons ENV 606, quan la informació mínima anterior es faciliti amb un text clar

CONDICIONS DE MARCATGE I CONTROL DE LA DOCUMENTACIÓ EN PERFILS FORADATS:

Cada perfil ha d'anar marcat de forma clara i indeleble amb la següent informació:

- La designació abreujada
- El nom o les sigles (marca de fàbrica) del fabricant
- En el cas d'inspecció i assaigs específics, un número d'identificació, per exemple el número de comanda, que permeti relacionar el producte o la unitat de subministrament i el document corresponent (únicament aplicable als perfils foradats conformats en fred)

Quan els productes es subministren en paquets el marcatge es pot fer amb una etiqueta adherida al paquet.

OPERACIONS DE CONTROL:

El control de recepció de material verificarà que les característiques dels materials són coincidents amb l'establert en la DT. Aquest control ha de complir l'especificat en l'apartat 7.2 del CTE.

Control de documentació: documents d'origen (full de subministrament i etiquetat), certificat de garantia del fabricant, en el seu cas, (signat per persona física) i els documents de conformitat o autoritzacions administratives exigides, inclòs la documentació corresponent al marcatge CE quan sigui pertinent.

Control mitjançant distintius de qualitat i avaluacions d'idoneïtat: En el cas que el fabricant disposi de marques de qualitat, ha d'aportar-ne la documentació corresponent.

Control de recepció mitjançant assaigs: Si el material disposa d'una marca legalment reconeguda a un país de la CEE (Marcatge CE, AENOR, etc.) es podrà prescindir dels assaigs de control de recepció de les característiques del material garantides per la marca; i la DF sol·licitarà en aquest cas, els resultats dels assaigs corresponents al subministrament rebut. En qualsevol cas, la DF podrà sol·licitar assaigs de control de recepció si ho creu convenient. Inspecció visual del material a la seva recepció. Es controlaran les característiques geomètriques com a mínim sobre un 10% de les peces rebudes. El subministrament del material es realitzarà amb la inspecció requerida (UNE-EN 10204).

A efectes de control d'apilament, la unitat d'inspecció ha de complir les següents condicions:

- Correspondència en el mateix tipus i grau d'acer
- Procedència de fabricant
- Pertany a la mateixa sèrie en funció del gruix màxim de la secció:
- Sèrie lleugera: $e \leq 16$ mm
- Sèrie mitja: $16 \text{ mm} \leq e \leq 40$ mm
- Sèrie pesada: $e > 40$ mm

Instal·lació bany prefabricat i auto netejable a Tredós

En el cas que es realitzi el control mitjançant assaigs, s'ha de fer les comprovacions següents:

- Les unitats d'inspecció seran fraccions de cada grup afí, amb un pes màxim de 20 t per lot.
- Per a cada lot , es realitzaran els següents assaigs:
- Determinació quantitativa de sofre (UNE 7-019)
- Determinació quantitativa fòsfor (UNE 7-029)
- Determinació del contingut de nitrogen (UNE 36-317-1)
- Determinació quantitativa del contingut de carboni (UNE 7014)
- En una mostra d'acer laminat, per a cada lot , es realitzaran a més, els següents assaigs:
- Determinació quantitativa de manganès (UNE 7027)
- Determinació gravimètrica de silici (UNE 7028)
- Assaig a flexió pel xoc d'una proveta de planxa d'acer (UNE 7475-1)
- Determinació de la duresa brinell d'una proveta (UNE-EN-ISO 6506-1)
- En una mostra de perfils d'acer buits, per a cada lot, es realitzaran a més, els següents assaigs:
- Assaig d'aixafada (UNE-EN ISO 8492)
- En el cas de perfils galvanitzats, es comprovarà la massa i gruix del recobriment (UNE-EN ISO 1461, UNE-EN ISO 2178).

OPERACIONS DE CONTROL EN UNIONS SOLDADES:

Recepció del certificat de qualitat de les característiques dels elèctrodes.

Abans de començar l'obra, i sempre que es canviï el tipus de material d'aportació:

- Preparació d'una proveta mecanitzada, soldades amb el material d'aportació previst, i assaig a tracció (UNE-EN ISO 15792-2). Abans d'aquest assaig, es realitzarà una radiografia de la soldadura realitzada (UNE-EN 1435), per tal de constatar que el cordó està totalment ple de material d'aportació.
- Assaig de tracció del metall aportat (UNE-EN ISO 15792-2) 1 provetes
- Assaig de resiliència del metall aportat (UNE-EN ISO 15792-2) 1 provetes

CRITERIS DE PRESA DE MOSTRES:

Les mostres per als assaigs químics es prendran de la unitat d'inspecció segons els criteris establerts a la norma UNE-EN ISO 14284.

En perfils laminats i conformats les mostres per als assaigs mecànics es prendran segons els criteris establerts a les UNE EN 10025-2 a UNE 10025-6. Les localitzacions de les mostres seguiran els criteris establerts a l'annex A de l'UNE EN 10025-1.

Per la preparació de les provetes s'aplicaran els requisits establerts a la UNE-EN ISO 377.

Per la preparació de provetes per assaig de tracció s'aplicarà la UNE-EN 10002-1.

En perfils laminats, per la preparació de provetes per assaig a flexió per xoc (resiliència) s'aplicarà la UNE 10045-1. També son d'aplicació els següents requeriments:

- Gruix nominal >12 mm: mecanitzar provetes de 10x10 mm
- Gruix nominal <= 12 mm: l'ample mínim de la proveta serà de 5 mm

Les mostres i provetes tenen que estar marcades de manera que es reconeixin els productes originals, així com la seva localització i orientació del producte.

Les mostres i els criteris de conformitat per als perfils buits, queden establerts a la norma UNE-EN 10219-1 seguint els parametres de la taula D.1

INTERPRETACIÓ DE RESULTATS I ACTUACIONS EN CAS D'INCOMPLIMENT:

No es podrà acceptar perfils que no estiguin amb les garanties corresponents i no vagin marcats adequadament.

Si els resultats de tots els assaigs de recepció d'un lot aconsegueixen el prescrit, aquest és acceptable.

Si algun resultat no aconsegueix el prescrit, però s'ha observat en el corresponent assaig alguna anomalia no imputable al material (com defecte en la mecanització de la proveta, irregular funcionament de la maquinària d'assaig...) l'assaig es considerarà nul i caldrà repetir-lo correctament amb una nova proveta.

Si algun resultat no aconsegueix el prescrit havent-ho realitzat correctament, es realitzaran 2 contrassaigs segons UNE-EN 10021, sobre provetes preses de dues peces diferents del lot que s'està assajant. Si ambdós resultats (dels contrassaigs) compleixen el prescrit, la unitat d'inspecció serà acceptable, en cas contrari es rebutjarà.

Instal·lació bany prefabricat i auto netejable a Tredós

Quan es sobrepassi alguna de les toleràncies especificades en algun control geomètric, es rebutjarà la peça incorrecta. A més a més, s'augmentarà el control, en l'apartat incomplet, fins a un 20% d'unitats. Si encara es troben irregularitats, es faran les oportunes correccions i/o rebuigs i es farà el control sobre el 100 % de les unitats amb les oportunes actuacions segons el resultat.

INTERPRETACIÓ DE RESULTATS I ACTUACIONS EN CAS D'INCOMPLIMENT EN UNIONS SOLDADES:
El material d'aportació complirà les condicions mecàniques indicades.
En les provetes preparades amb soldadures, la línia de ruptura ha de quedar fora de la zona d'influència de la soldadura.

B8 - REVESTIMIENTOS

B89 - MATERIALES PARA PINTURAS

B891- - ESMALTE

0.- ELEMENTOS QUE CONTEMPLA EL PLIEGO

B891-0P02.

1.- DEFINICIÓN Y CONDICIONES DE LOS ELEMENTOS

Pinturas, pastas y esmaltes.

Se han considerado los siguientes tipos:

- Pintura a la cola: Pintura al temple formada por un aglomerante a base de colas celulósicas o amiláceas y pigmentos resistentes a los álcalis
- Pintura a la cal: Disolución en agua, cuyo aglutinante y pigmento es el hidróxido de calcio o cal apagada
- Pintura al cemento: Disolución en agua de cemento blanco tratado y pigmentos resistentes a la alcalinidad
- Pintura al látex: Pintura a base de polímeros vinílicos en dispersión
- Pintura plástica: Pintura formada por un aglomerante a base de un polímero sintético, en dispersión acuosa y pigmentos carga-extendedores resistentes a los álcalis y a la intemperie
- Pintura acrílica: Pintura formada por copolímeros acrílicos con pigmentos y cargas inorgánicas, en una dispersión acuosa. Seca en el aire por evaporación del disolvente
- Esmalte graso: Pintura formada por aceites secantes mezclados con resinas duras, naturales o sintéticas y disolventes
- Esmalte sintético: Pintura formada por un aglomerante de resinas alquídicas, solas o modificadas, pigmentos resistentes a los álcalis y a la intemperie y aditivos modificadores del brillo. Seca al aire por evaporación del disolvente
- Esmalte de poliuretano de un componente: Pintura formada por un aglomerante de resinas de poliuretano, solas o modificadas, que catalizan con la humedad atmosférica y pigmentos resistentes a los álcalis y a la intemperie, disuelta en disolventes adecuados
- Esmalte de poliuretano de dos componentes: Pintura formada por copolímeros de resinas de poliuretano fluidificadas y pigmentadas. Seca por polimerización mediante un catalizador
- Esmalte de poliuretano uretanado: Pintura formada por resinas uretanadas
- Esmalte epoxi: Revestimiento de resinas epoxi, formado por dos componentes: un endurecedor y una resina, que hay que mezclar antes de la aplicación. Seca por reacción química de los dos componentes
- Esmalte en dispersión acrílica: Copolímeros acrílicos en una emulsión acuosa

Instal·lació bany prefabricat i auto netejable a Tredós

- Esmalte de clorocaucho: Seca al aire por evaporación del disolvente
- Pasta plástica de picar: Pintura formada por un vehículo a base de un polímero sintético, en dispersión acuosa y pigmentos carga-extendedores resistentes a los álcalis y a la intemperie

PINTURA A LA COLA:

Características de la película líquida:

- Con el envase lleno y después de 3 minutos de agitación (INTA 16 32 03) no presentará coágulos, pellejos, depósitos duros ni pigmentos en flotación.
- Tendrá una consistencia adecuada para su aplicación con brocha o rodillo. No tirará de brocha, fluirá y nivelará bien, dejando una capa uniforme después del secado
- Finura de molido de los pigmentos (INTA 16 02 55): < 50 micras
- Temperatura de inflamación (INTA 16 02 32A): Ininflamable
- Tiempo de secado a 23°C ± 2°C y 50% ± 5% HR (INTA 16 02 29):
- Al tacto: 2 h
- Totalmente seco: 4 h

Características de la película seca:

- La pintura será de color estable.
- Adherencia (UNE 48032): ≤ 2

PINTURA A LA CAL:

Una vez preparada tendrá una consistencia adecuada para su aplicación con brocha, rodillo o procedimientos neumáticos, hasta la impregnación de los poros de la superficie a tratar.

Tras el secado, se aplicarán dos manos de acabado.

Una vez seca, será resistente a la intemperie, endurecerá con la humedad y el tiempo y tendrá propiedades microbicidas.

PINTURA AL CEMENTO:

Una vez preparada tendrá una consistencia adecuada para su aplicación con brocha, rodillo o pistola hasta la impregnación de la superficie a tratar.

Una vez seca será resistente a la intemperie.

PINTURA AL LATEX:

Características de la película líquida:

- Con el envase lleno y después de 3 minutos de agitación (INTA 16 32 03) no presentará coágulos, pellejos, ni depósitos duros
- Una vez preparada no tirará de brocha, fluirá y nivelará bien, dejando una capa uniforme después del secado
- Tiempo de secado a 23°C ± 2°C y 50% ± 5% HR (INTA 16 02 29):
- Al tacto: < 30
- Totalmente seco: < 2 h

Características de la película seca:

- Adherencia (UNE 48032): ≤ 2

PINTURA PLASTICA:

Características de la película líquida:

- La pintura contenida en su envase original recientemente abierto, no presentará señales de putrefacción, pieles ni materias extrañas.
- Con el envase lleno sometida a agitación (UNE EN 21513 y UNE 48-083) no presentará coágulos, pellejos, depósitos duros ni pigmentos en flotación
- Tendrá una consistencia adecuada para su aplicación con brocha o rodillo. No tirará de brocha, fluirá y nivelará bien, dejando una capa uniforme después del secado
- Finura de molido de los pigmentos (INTA 16 02 55): < 50 micras
- Tiempo de secado a 23°C ± 2°C y 50% ± 5% HR (INTA 16 02 29):
- Al tacto: < 1 h
- Totalmente seco: < 2 h
- Peso específico:
- Pintura para interiores: < 16 kN/m³
- Pintura para exteriores: < 15 kN/m³
- Rendimiento: > 6 m²/kg
- Relación volumen pigmentos + cargas/volumen pigmentos, peso cargas, aglomerado sólido (PVC): < 80%

Características de la película seca:

- La pintura será de color estable, y para exteriores, insaponificable.
- Adherencia (UNE 48032): ≤ 2

Instal·lació bany prefabricat i auto netejable a Tredós

- Capacidad de recubrimiento (UNE 48259): Relación constante $\geq 0,98$
- Resistencia al lavado (DIN 53778):
- Pintura plástica interior o pasta plástica: ≥ 1000 ciclos
- Pintura plástica para exteriores: ≥ 5000 ciclos
- Solidez a la luz (NF-T-30.057): Cumplirá
- Transmisión del vapor de agua (NF-T-30.018): Cumplirá

PINTURA PLASTICA PARA EXTERIORES:

- Resistencia a inmersión (UNE 48-144): No se observarán cambios o defectos
- Resistencia a la intemperie (DIN 18363): Cumplirá
- Resistencia a la abrasión (NF-T-30.015): Cumplirá
- Resistencia al calor (UNE 48-033): Cumplirá

PINTURA ACRILICA:

Características de la película líquida:

- Una vez preparada tendrá una consistencia adecuada para su aplicación con brocha, rodillo o procedimientos neumáticos
- Tiempo de secado a $23^{\circ}\text{C} \pm 2^{\circ}\text{C}$ y $50\% \pm 5\%$ HR (INTA 16 02 29):

- Al tacto: < 4 h

- Totalmente seco: < 14 h

Características de la película seca:

- La pintura será de color estable e insaponificable.
- Será resistente a la intemperie.

ESMALTE GRASO:

Una vez preparada tendrá una consistencia adecuada para su aplicación con brocha, rodillo o pistola hasta la impregnación de la superficie a tratar.

Temperatura de inflamación (INTA 16 02 32A): $> 30^{\circ}\text{C}$

Tiempo de secado a $23^{\circ}\text{C} \pm 2^{\circ}\text{C}$ y $50\% \pm 5\%$ HR (INTA 16 02 29):

- Al tacto: < 1 h

- Totalmente seco: < 6 h

Una vez seco, tendrá una buena resistencia al rozamiento y al lavado.

ESMALTE SINTETICO:

No tendrá resinas fenólicas (INTA 16 04 23) ni de colofonia (INTA 16 04 22).

Características de la película líquida:

- Con el envase lleno y después de 3 minutos de agitación (INTA 16 32 03) no presentará coágulos, pellejos, depósitos duros ni pigmentos en flotación.

- Tendrá la consistencia adecuada para su aplicación con brocha. No tirará de brocha, fluirá bien y dejará una capa uniforme después del secado.

- Finura de molido de los pigmentos (INTA 16 02 55): < 25 micras

- Temperatura de inflamación (INTA 16 02 32A): $> 30^{\circ}\text{C}$

- Tiempo de secado a $23^{\circ}\text{C} \pm 2^{\circ}\text{C}$ y $50\% \pm 5\%$ HR (INTA 16 02 29):

- Al tacto: < 3 h

- Totalmente seco: < 8 h

- Material volátil (INTA 16 02 31): $\geq 70 \pm 5\%$

- Rendimiento para una capa de 30 micras: ≥ 5 m²/kg

- Índice de nivelación a $23 \pm 2^{\circ}\text{C}$ y $50 \pm 5\%$ HR (INTA 16 02 89): ≥ 5

- Índice de descuelgue a $23 \pm 2^{\circ}\text{C}$ y $50 \pm 5\%$ HR (INTA 16 02 88): ≥ 4

Características de la película seca:

- La pintura será de color estable e insaponificable.

- Adherencia (UNE 48032): ≤ 2

- Será resistente a la intemperie (INTA 16 06 02).

- Envejecimiento acelerado (INTA 16 06 55): < 6 unidades pérdida de luminosidad (INTA 16 02 08)

- Resistencia a la abrasión (UNE 56818): Daños moderados

- Amarilleamiento acelerado por colores con reflectancia aparente superior a 80% (INTA 160.603): $< 0,12$

ESMALTE DE POLIURETANO DE UN COMPONENTE:

Características de la película líquida:

- Con el envase lleno y después de 3 minutos de agitación (INTA 16 32 03) no presentará coágulos, pellejos, depósitos duros ni pigmentos en flotación.

- Tendrá la consistencia adecuada para su aplicación con brocha. No tirará de brocha, fluirá bien y dejará una capa uniforme después del secado.

- Temperatura de inflamación (INTA 16 02 32A): $> 30^{\circ}\text{C}$

- Tiempo de secado a $23^{\circ}\text{C} \pm 2^{\circ}\text{C}$ y $50\% \pm 5\%$ HR (INTA 16 02 29):

- Al tacto: < 3 h

Instal·lació bany prefabricat i auto netejable a Tredós

- Totalmente seco: < 8 h
- Índice de nivelación a $23 \pm 2^\circ\text{C}$ y $50 \pm 5\%$ HR (INTA 16 02 89): ≥ 5
- Índice de descuelgue a $23 \pm 2^\circ\text{C}$ y $50 \pm 5\%$ HR (INTA 16 02 88): ≥ 4

Características de la película seca:

- La pintura será de color estable e insaponificable.
- Adherencia (UNE 48032): ≤ 2
- Será resistente a la intemperie (INTA 16 06 02).
- Envejecimiento acelerado (INTA 16 06 05): < 6 unidades pérdida de luminosidad (INTA 16 02 08)
- Resistencia a la abrasión (UNE 56818): Daños pequeños
- Adherencia y resistencia al impacto:

	A las 24 h	A los 7 días
Adherencia al cuadrículado:	100%	100%
Impacto directo o indirecto: Bola de 12,5 desde 50 cm (INTA 160.266)	Bien	Cumplirá

- Resistencia a la carga concentrada en movimiento (UNE 56-814): Daños moderados
- Resistencia a la carga rodante (UNE 56-815): Daños pequeños
- Resistencia a la carga arrastrada (UNE 56-816): Daños pequeños
- Resistencia al rayado (UNE 48-173): Resistente
- Resistencia al calor (UNE 48-033): Cumplirá
- Resistencia química:
 - Al ácido cítrico al 10%: 15 días
 - Al ácido láctico al 5%: 15 días
 - Al ácido acético al 5%: 15 días
 - Al aceite de quemar: Ninguna modificación
 - Al xilol: Ninguna modificación
 - Al cloruro sódico al 20%: 15 días
 - Al agua: 15 días

ESMALTE DE POLIURETANO DE DOS COMPONENTES:

Es necesario mezclar los dos componentes antes de la aplicación.

Características de la película líquida:

- Tendrá la consistencia adecuada para su aplicación con brocha. No tirará de brocha, fluirá bien y dejará una capa uniforme después del secado.
- Temperatura de inflamación (INTA 16 02 32A): $> 30^\circ\text{C}$
- Tiempo de secado a $23^\circ\text{C} \pm 2^\circ\text{C}$ y $50\% \pm 5\%$ HR (INTA 16 02 29):
- Al tacto: < 3 h
- Totalmente seco: < 8 h

Características de la película seca:

- La pintura será de color estable e insaponificable.
- Adherencia (UNE 48032): ≤ 2
- Será resistente a la intemperie (INTA 16 06 02).
- Envejecimiento acelerado (INTA 16 06 55): < 6 unidades pérdida de luminosidad (INTA 16 02 08)

- Resistencia a la abrasión (UNE 56818): Daños pequeños
- Tendrá buena resistencia química a los ácidos diluidos, a los hidrocarburos, las sales y a los detergentes.

ESMALTE DE POLIURETANO URETANADO:

Una vez preparada tendrá una consistencia adecuada para su aplicación con brocha, rodillo o pistola hasta la impregnación de la superficie a tratar.

Tiempo de secado a 20°C : 1 - 2 h

Tendrá buena resistencia al agua salada y al sol.

ESMALTE DE DISPERSION ACRILICA:

Una vez preparada tendrá una consistencia adecuada para su aplicación con brocha, rodillo o pistola hasta la impregnación de la superficie a tratar.

Temperatura de inflamación (INTA 16 02 32A): Ininflamable

Tiempo de secado a $23^\circ\text{C} \pm 2^\circ\text{C}$ y $50\% \pm 5\%$ HR (INTA 16 02 29):

- Al tacto: < 20 min
- Totalmente seco: < 1 h

ESMALTE DE CLOROCAUCHO:

Instal·lació bany prefabricat i auto netejable a Tredós

Una vez preparada tendrá una consistencia adecuada para su aplicación con brocha o rodillo.

Tiempo de secado a 23°C ± 2°C y 50% ± 5% HR (INTA 16 02 29):

- Al tacto: < 30 min
- Totalmente seco: < 2 h

Será resistente al agua dulce y salada, a los ácidos y a los álcalis.

ESMALTE EPOXI:

Una vez preparada tendrá una consistencia adecuada para su aplicación con brocha, rodillo o pistola.

Temperatura de inflamación (INTA 16 02 29): > 30°C

Tiempo de secado a 23°C ± 2°C y 50% ± 5% HR (INTA 16 02 29):

- Al tacto: < 30 min
- Totalmente seco: < 10 h

Tendrá buena resistencia al desgaste.

Será resistente al ácido láctico 1%, acético 10%, clorhídrico 20%, cítrico 30%, sosa y soluciones básicas, a los hidrocarburos (gasolina, queroseno) a los aceites animales y vegetales, al agua, a los detergentes y al alcohol etílico 10%.

Resistencia mecánica (después de 7 días de polimerización):

- Tracción: ≥ 16 N/mm²
- Compresión: ≥ 85 N/mm²

Resistencia a la temperatura: 80°C

PASTA PLASTICA DE PICAR:

Características de la película líquida:

- Con el envase lleno y después de 3 minutos de agitación (INTA 16 32 03) no presentará coágulos, pellejos, depósitos duros ni pigmentos en flotación.

- Tendrá una consistencia adecuada.
- Finura de molido de los pigmentos (INTA 16 02 55): < 50 micras
- Tiempo de secado a 23°C ± 2°C y 50% ± 5% HR (INTA 16 02 29):
- Al tacto: < 1 h
- Totalmente seco: < 2 h
- Peso específico: < 17 kN/m³
- Relación: volumen del pigmento/volumen de la resina (PVC): < 80%

Características de la película seca:

- La pintura será de color estable e insaponificable.
- Adherencia (UNE 48032): ≤ 2
- Resistencia al lavado (DIN 53778):
- Pintura plástica interior o pasta plástica: ≥ 1000 ciclos
- Pintura plástica para exteriores: ≥ 5000 ciclos
- Solidez a la luz (NF-T-30.057): Cumplirá
- Transmisión del vapor de agua (NF-T-30.018): Cumplirá
- Resistencia a la inmersión (UNE 48-144): No se observarán cambios o defectos
- Resistencia a la intemperie (DIN 18363): Cumplirá
- Resistencia a la abrasión (NF-T-30.015): Cumplirá
- Resistencia al calor (UNE 48-033): Cumplirá

2.- CONDICIONES DE SUMINISTRO Y ALMACENAJE

PINTURA A LA COLA, AL LATEX, ACRILICA, PLASTICA, ESMALTE GRASO, SINTETICO, POLIURETANO, DE DISPERSION ACRILICA, EPOXI Y PASTA DE PICAR:

Suministro: En botes o bidones.

Almacenamiento: En lugares ventilados y no expuestos al sol, dentro de su envase cerrado y sin contacto con el suelo. Se preservará de las heladas.

PINTURA A LA CAL:

Suministro de la cal aérea en terrones o envasada.

La cal hidráulica se suministrará en polvo.

Almacenamiento: En lugares ventilados y no expuestos al sol, dentro de su envase cerrado y sin contacto con el suelo. Se preservará de las heladas.

PINTURA AL CEMENTO:

Suministro: En polvo, en envases adecuados.

Almacenamiento: En lugares ventilados y no expuestos al sol, dentro de su envase cerrado y sin contacto con el suelo. Se preservará de las heladas.

3.- UNIDAD Y CRITERIO DE MEDICIÓN

Unidad de medición: la indicada en la descripción del elemento

Criterio de medición: cantidad necesaria suministrada en la obra

Instal·lació bany prefabricat i auto netejable a Tredós

4.- NORMATIVA DE CUMPLIMIENTO OBLIGATORIO

No hay normativa de obligado cumplimiento.

5.- CONDICIONES DE CONTROL DE RECEPCIÓN

CONDICIONES DE MARCAJE Y CONTROL DE LA DOCUMENTACIÓN EN PINTURA A LA COLA, AL LÁTEX, ACRÍLICA, PLÁSTICA, ESMALTE GRASO, SINTÉTICO, DE POLIURETANO, DE DISPERSIÓN ACRÍLICA, EPOXI Y PASTA DE PICAR:

En cada envase se indicarán los siguientes datos:

- Identificación del fabricante
- Nombre comercial del producto
- Identificación del producto
- Código de identificación
- Peso neto o volumen del producto
- Fecha de caducidad
- Instrucciones de uso
- Disolventes adecuados
- Límites de temperatura
- Tiempo de secado al tacto, total y de repintado
- Toxicidad e inflamabilidad
- Proporción de la mezcla y tiempo de utilización, en los productos de dos componentes
- Color y acabado, en la pintura plástica o al látex y en el esmalte sintético, de poliuretano

CONDICIONES DE MARCAJE Y CONTROL DE LA DOCUMENTACIÓN EN PINTURA A LA CAL:

En cada envase se indicarán los siguientes datos:

- Identificación del fabricante
- Nombre comercial del producto
- Identificación del producto
- Código de identificación
- Peso neto o volumen del producto
- Toxicidad e inflamabilidad

CONDICIONES DE MARCAJE Y CONTROL DE LA DOCUMENTACIÓN EN PINTURA AL CEMENTO:

En cada envase se indicarán los siguientes datos:

- Identificación del fabricante
- Nombre comercial del producto
- Identificación del producto
- Código de identificación
- Peso neto o volumen del producto
- Instrucciones de uso
- Tiempo de estabilidad de la mezcla
- Temperatura mínima de aplicación
- Tiempo de secado
- Rendimiento teórico en m/l
- Color

OPERACIONES DE CONTROL:

Los puntos de control más destacables son los siguientes:

- En cada suministro de esmalte, se comprobará que el etiquetado de los envases contenga los datos exigidos en las especificaciones.

El control de recepción de material verificará que las características de los materiales son coincidentes con lo establecido en la DT. Este control cumplirá lo especificado en el apartado 7.2 del CTE.

Control de documentación: documentos de origen (hoja de suministro y etiquetado), certificado de garantía del fabricante, en su caso, (firmado por persona física) y los documentos de conformidad o autorizaciones administrativas exigidas, incluida la documentación correspondiente al mercado CE cuando sea pertinente. Control mediante distintivos de calidad y evaluaciones de idoneidad: En el caso en que el fabricante disponga de alguna marca de calidad, aportará la documentación correspondiente.

Control de recepción mediante ensayos: Si el material dispone de una marca legalmente reconocida en un país de la CEE (Marcado CE, AENOR, etc.) se podrá prescindir de los ensayos de control de recepción de las características del material garantizadas por la marca, y la DF solicitará en este caso, los resultados de los ensayos correspondientes al suministro recibido. En cualquier

Instal·lació bany prefabricat i auto netejable a Tredós

caso, la DF podrà sol·licitar ensayos de control de recepció si lo cree conveniente.

- Comprobació del estado de conservació de la pintura, en un 10 % de los pots recibidos (INTA 16 02 26).

OPERACIONES DE CONTROL EN ESMALTE SINTÉTICO Y DE POLIURETANO:

- Recepció del certificado de calidad del fabricante, donde consten los resultados de los ensayos siguientes:

- Esmalte sintético:

- Ensayos sobre la pintura líquida:

- Determinación de la finura de molida de los pigmentos INTA 16.02.55 (10.57)

- Punto de inflamación INTA 16.02.32A (7.61)

- Contenido materia volátil INTA 16.02.31A (10.7)

- Índice de nivelación INTA.16.02.89 (9.68)

- Índice de desprendimientos INTA 16.02.88

- Tiempo de secado INTA 16.02.29 (6.57)

- Ensayos sobre la película seca:

- Envejecimiento acelerado INTA 16.06.05 (10.74) ó UNE 48071

- Resistencia a la abrasión de una capa UNE 48250

- Amarillamiento acelerado INTA 16.06.05 (10.74) ó UNE 48071

- Conservación de la pintura INTA 16.02.26

- Esmalte de poliuretano:

- Ensayos sobre la pintura líquida:

- Punto de inflamación INTA 16.02.32A (7.61)

- Índice de nivelación INTA.16.02.89 (9.68)

- Índice de desprendimientos INTA 16.02.88

- Tiempos de secado INTA 16.02.29 (6.57)

- Ensayos sobre la película seca:

- Envejecimiento acelerado INTA 16.06.05 (10.74) ó UNE 48071

- Resistencia al impacto UNE EN ISO 6272-1

- Carga concentrada en movimiento UNE EN ISO 6272-1

- Resistencia al rallado UNE EN ISO 1518

- Resistencia a la abrasión de una capa UNE 48250

- Resistencia a agentes químicos UNE 48027

- Conservación de la pintura INTA 16.02.26

- Resistencia al calor UNE 48033

En caso de no recibir estos resultados antes del inicio de la actividad, o que la DF no los considere representativos, el contratista deberá realizar los ensayos correspondientes, a su cargo y fuera del presupuesto de autocontrol.

CRITERIOS DE TOMA DE MUESTRAS:

Los controles se realizarán según las instrucciones de la DF y los criterios indicados en las normas de procedimiento correspondientes.

INTERPRETACIÓN DE RESULTADOS Y ACTUACIONES EN CASO DE INCUMPLIMIENTO:

No se aceptarán los pots de pintura que no estén debidamente etiquetados y/o certificados, así como los que presenten mal estado de conservación y/o almacenaje.

En caso de observar deficiencias en el estado de conservación de un pote, se rechazará la unidad correspondiente y se incrementará la inspección, en primera instancia, hasta al 20 % de los pots suministrados. Si se continúan observando irregularidades, se pasará a controlar el 100% del suministro.

Los ensayos de identificación han de resultar de acuerdo a las especificaciones del pliego y a las condiciones garantizadas en el certificado del material. En caso de incumplimiento, se realizará el ensayo sobre dos muestras más del mismo lote, aceptándose el conjunto siempre que los dos resultados estén de acuerdo a dichas especificaciones.

B8 - REVESTIMIENTOS

Instal·lació bany prefabricat i auto netejable a Tredós

B8Z - MATERIALES ESPECIALES PARA REVESTIMIENTOS

B8Z6- - IMPRIMACIÓN

0.- ELEMENTOS QUE CONTEMPLA EL PLIEGO

B8Z6-0P2G.

1.- DEFINICIÓN Y CONDICIONES DE LOS ELEMENTOS

Materiales para barnizados, imprimaciones y tratamientos superficiales.

Se han considerado los siguientes tipos:

- Imprimación antioxidante: Imprimación sintética de minio de plomo electrolítico, modificada eventualmente con aceite de linaza
- Imprimación antioxidante grasa: Imprimación de minio de plomo electrolítico mezclada con aceites y disolventes
- Imprimación antioxidante al clorocaucho, a base de clorocaucho modificado
- Imprimación antioxidante al poliuretano: Imprimación de dos componentes a base de resinas de poliuretano solas o modificadas
- Imprimación de látex: Imprimación de polímero vinílico en dispersión
- Imprimación fosfatante a base de resinas vinílicas o fenólicas, solas o modificadas que catalizan al ser mezcladas con un activador

IMPRIMACION ANTIOXIDANTE:

Características de la película líquida:

- Con el envase lleno y después de 3 minutos de agitación (INTA 16 32 03) no presentará coágulos, pellejos, depósitos duros ni pigmentos en flotación.
- Pigmento: $\geq 26\%$ de minio de plomo electrolítico
- Pureza del minio de plomo electrolítico (INTA 16 12 11): $\geq 99,6\%$
- Finura de molido (INTA 16 02 55): < 50 micras
- Temperatura de inflamación (INTA 16 02 32): $> 25^{\circ}\text{C}$
- Índice de nivelación a $23 \pm 2^{\circ}\text{C}$ y $50 \pm 5\%$ HR (INTA 16 02 89): > 3
- Tiempo de secado a $23 \pm 2^{\circ}\text{C}$ y $50 \pm 5\%$ HR (INTA 16 02 29):
- Al tacto: < 1 h
- Totalmente seca: < 6 h
- Peso específico a $23 \pm 2^{\circ}\text{C}$, $50 \pm 5\%$ HR (INTA 16 42 03): > 18 kN/m³
- Rendimiento para una capa de 30 - 40 micras: > 4 m²/kg

Características de la película seca:

- Resistencia a la niebla marina (INTA 16 01 01, ASTM B.117-73, oxidación marina 8 (0,1%) ASTM D.610-68): ≥ 150 h
- Adherencia (UNE 48032): ≤ 2

IMPRIMACION ANTIOXIDANTE GRASA:

Tendrá una consistencia adecuada para su aplicación con brocha.

Temperatura de inflamación (INTA 16 02 32): $> 30^{\circ}\text{C}$

Tiempo de secado a $23 \pm 2^{\circ}\text{C}$ y $50 \pm 5\%$ HR (INTA 16 02 29):

- Al tacto: < 1 h
- Totalmente seca: < 18 h
- Peso específico a 20°C : > 23 kN/m³
- Rendimiento para una capa de 45 - 50 micras: > 4 m²/Kg

IMPRIMACION ANTIOXIDANTE AL CLOROCAUCHO:

Tendrá una consistencia adecuada para su aplicación con brocha o pistola.

Temperatura de inflamación (INTA 16 02 32): $> 23^{\circ}\text{C}$

Tiempo de secado a $23 \pm 2^{\circ}\text{C}$ y $50 \pm 5\%$ HR (INTA 16 02 29):

- Al tacto: < 45 min
- Totalmente seca: < 4 h
- Peso específico a 20°C : $> 17,3$ kN/m³
- Rendimiento para una capa de 40 - 45 micras: > 4 m²/Kg

IMPRIMACION ANTIOXIDANTE AL POLIURETANO:

Tendrá una consistencia adecuada para su aplicación con brocha o pistola.

Tiempo de secado a $23 \pm 2^{\circ}\text{C}$ y $50 \pm 5\%$ HR (INTA 16 02 29):

- Al tacto: < 15 min
- Totalmente seca: < 2 h

Instal·lació bany prefabricat i auto netejable a Tredós

Peso específico a 20°C: > 13,5 kN/m³

Rendimiento para una capa de 40 - 45 micras: > 4 m²/Kg

IMPRIMACION DE LATEX:

Características de la película líquida:

- Con el envase lleno y al cabo de 3 minutos de agitación (INTA 16.32.03) no tendrá coágulos, pellejos ni depósitos duros
- Tendrá una consistencia adecuada para su aplicación con brocha. No tirará de brocha y fluirá bien dejando una capa uniforme después del secado
- Al tacto: < 30 min
- Totalmente seca: < 2 h
- Tiempo de secado a 23 ±2°C y 50 ±5% HR (INTA 16 02 29):

Características de la película seca:

- Adherencia (UNE 48032): ≤ 2

IMPRIMACION FOSFATANTE:

Características de la película líquida:

- La mezcla preparada, después de 3 minutos de agitación, no presentará coágulos, pellejos ni depósitos duros
- Tendrá una consistencia adecuada para su aplicación con brocha. No tirará de brocha y fluirá bien dejando una capa uniforme después del secado
- Tiempo de secado a 23 ±2°C y 50 ±5% HR (INTA 16 02 29):
- Al tacto: < 15 min
- Totalmente seca: < 1 h

Características de la película seca:

- Espesor de la capa: 4 - 10 micras
- Adherencia (UNE 48032): ≤ 2

2.- CONDICIONES DE SUMINISTRO Y ALMACENAJE

Suministro: En botes o bidones.

Almacenamiento: En lugares ventilados y no expuestos al sol, dentro de su envase cerrado y sin contacto con el suelo. Se preservará de las heladas.

3.- UNIDAD Y CRITERIO DE MEDICIÓN

Unidad de medición: la indicada en la descripción del elemento

Criterio de medición: cantidad necesaria suministrada en la obra

4.- NORMATIVA DE CUMPLIMIENTO OBLIGATORIO

No hay normativa de obligado cumplimiento.

5.- CONDICIONES DE CONTROL DE RECEPCIÓN

CONDICIONES DE MARCADO Y CONTROL DE LA DOCUMENTACIÓN:

En cada envase se indicarán los siguientes datos:

- Identificación del fabricante
- Nombre comercial del producto
- Identificación del producto
- Código de identificación
- Peso neto o volumen del producto
- Fecha de caducidad
- Instrucciones de uso
- Disolventes adecuados
- Límites de temperatura
- Tiempo de secado al tacto, total y de repintado
- Toxicidad e inflamabilidad
- Tiempo de inducción de la mezcla y vida de la mezcla, en los productos de dos componentes.

OPERACIONES DE CONTROL:

Los puntos de control más destacables son los siguientes:

- En cada suministro de esmalte, se comprobará que el etiquetado de los envases contenga los datos exigidos en las especificaciones.

El control de recepción de material verificará que las características de los materiales son coincidentes con lo establecido en la DT. Este control cumplirá lo especificado en el apartado 7.2 del CTE.

Control de documentación: documentos de origen (hoja de suministro y etiquetado), certificado de garantía del fabricante, en su caso, (firmado por persona física) y los documentos de conformidad o autorizaciones administrativas exigidas, incluida la documentación correspondiente al marcado CE cuando sea pertinente.

Instal·lació bany prefabricat i auto netejable a Tredós

Control mediante distintivos de calidad y evaluaciones de idoneidad: En el caso en que el fabricante disponga de alguna marca de calidad, aportará la documentación correspondiente.

Control de recepción mediante ensayos: Si el material dispone de una marca legalmente reconocida en un país de la CEE (Marcado CE, AENOR, etc.) se podrá prescindir de los ensayos de control de recepción de las características del material garantizadas por la marca, y la DF solicitará en este caso, los resultados de los ensayos correspondientes al suministro recibido. En cualquier caso, la DF podrá solicitar ensayos de control de recepción si lo cree conveniente.

OPERACIONES DE CONTROL EN IMPRIMACIÓN DE ELEMENTOS METÁLICOS:

Los puntos de control más destacables son los siguientes:

- Recepción del certificado de calidad del fabricante, donde consten los resultados de los ensayos siguientes:
- Ensayos sobre pintura líquida:
- Dotación de pigmento
- Pureza del mini de plomo electrolítico INTA 16.12.11
- Finura de la molida de los pigmentos INTA 16.02.55 (10.57)
- Temperatura de inflamación INTA 16.02.32A (7.61)
- Peso específico UNE-EN ISO 2811-1
- Índice de nivelación INTA.16.02.89 (9.68)
- Tiempo de secado INTA 16.02.29 (6.57)
- Ensayos sobre película seca:
- Resistencia a la niebla marina UNE EN ISO 9227
- Adherencia UNE EN ISO 2409

En caso de no recibir estos resultados antes del inicio de la actividad, o que la DF no los considere representativos, el contratista deberá realizar los ensayos correspondientes, a su cargo y fuera del presupuesto de autocontrol.

CRITERIOS DE TOMA DE MUESTRAS:

Los controles se realizarán según las instrucciones de la DF y los criterios indicados en las normas de procedimiento correspondientes.

INTERPRETACIÓN DE RESULTADOS Y ACTUACIONES EN CASO DE INCUMPLIMIENTO EN IMPRIMACIÓN DE ELEMENTOS METÁLICOS:

No se aceptarán los potes de pintura que no estén debidamente etiquetados y/o certificados, así como los que presenten mal estado de conservación y/o almacenaje.

En caso de observar deficiencias en el estado de conservación de un pote, se rechazará la unidad correspondiente y se incrementará la inspección, en primera instancia, hasta al 20 % de los potes suministrados. Si se continúan observando irregularidades, se pasará a controlar el 100% del suministro.

Los ensayos de identificación han de resultar de acuerdo a las especificaciones del pliego y a las condiciones garantizadas en el certificado del material. En caso de incumplimiento, se realizará el ensayo sobre dos muestras más del mismo lote, aceptándose el conjunto siempre que los dos resultados estén de acuerdo a dichas especificaciones.

B9 - MATERIAL PER A PAVIMENTS

B9B - MATERIALS PER A PAVIMENTS DE PECES DE PEDRA NATURAL

B9B0 - LLAMBORDÍ DE PEDRA NATURAL

0.- ELEMENTOS QUE CONTEMPLA EL PLIEGO

B9B0-0GWD.

Instal·lació bany prefabricat i auto netejable a Tredós

1.- DEFINICIÓ I CONDICIONS DELS ELEMENTS

Llambordins de pedra natural per a ús com a paviment exterior, de dimensions nominals entre 50 i 300 mm, i un gruix nominal de 50 mm com a mínim.

CARACTERÍSTIQUES GENERALS:

Ha de tenir un aspecte uniforme, net, sense escantonaments, fissures, buits, zones meteoritzades o d'altres defectes.

La cara superior ha de ser plana, llisa i uniforme. Les cares del junt han d'anar treballades i la inferior desbastada.

Les dimensions nominals corresponen a la cara superior.

Dimensions de la cara inferior: 5/6 de la cara superior

Resistència al glaç/desglaç: Ha de complir la norma UNE-EN 12371

Resistència a la compressió: Ha de complir la norma UNE-EN 1926

Resistència a l'abradió: Ha de complir la norma UNE-EN 1342; Annex B

Resistència al lliscament: Ha de complir la norma UNE-EN 1342; Annex C

Absorció d'aigua a la pressió atmosfèrica: Ha de complir la norma UNE-EN 13755

Pes específic aparent (UNE-EN 1936): ≥ 25 kN/m³

Els llambordins de pedra natural per a ús com a paviment exterior han de complir les especificacions de la norma UNE-EN 1342.

Toleràncies:

- Desviació de la dimensió en planta respecte a les nominals:
- Entre dues cares amb tall en brut: ± 15 mm
- Entre una cara texturada i una cara amb tall en brut: ± 10 mm
- Entre dues cares texturades: ± 5 mm
- Desviació del gruix respecte al gruix nominal:
- Classe 1 (marcat T1):
- Entre dues cares amb tall en brut: ± 30 mm
- Entre una cara texturada i una cara amb tall en brut: ± 30 mm
- Entre dues cares texturades: ± 30 mm
- Classe 2 (marcat T2):
- Entre dues cares amb tall en brut: ± 15 mm
- Entre una cara texturada i una cara amb tall en brut: ± 10 mm
- Entre dues cares texturades: ± 5 mm

2.- CONDICIONS DE SUBMINISTRAMENT I EMMAGATZEMATGE

Subministrament i emmagatzematge: De manera que no s'alterin les seves condicions.

Sobre l'emalatge, o be sobre l'albarà de lliurament, ha de figurar la següent informació com a mínim:

- Nom petrogràfic de la pedra (segons la norma UNE-EN 12047)
 - Nom comercial de la pedra
 - El nom i l'adreça del proveïdor
 - El nom i la localització de la pedrera
 - Referència a la norma UNE-EN 1342
 - Identificació del producte segons la classificació de la norma UNE-EN 1342 i els valors declarats pel fabricant:
 - Dimensions nominals
 - Resistència al glaç/desglaç
 - Resistència a compressió
 - Resistència al lliscament
 - Qualsevol altre informació d'interès, com ara tractaments químics superficials
 - Han de portar el marcat CE de conformitat amb el que disposa el Reial Decret 1328/1995, de 28 de juliol. El símbol normalitzat CE s'ha d'acompanyar de la següent informació:
 - El nom o marca d'identificació del fabricant/subministrador
 - Les 2 últimes xifres de l'any d'impressió del marcatge
 - L'ús o usos previstos i la descripció de la pedra
- En aquells productes destinats a àrees exteriors de vianants i vehicles, incloses les zones delimitades per als transports públics, a més ha de constar:
- Càrrega de trencament
 - Resistència al lliscament (si procedeix)
 - Durabilitat
 - Tractament superficial químic (si procedeix)

Instal·lació bany prefabricat i auto netejable a Tredós

El subministrador ha de posar a disposició de la DF en el cas que aquesta ho sol·liciti, la documentació següent, que acredita el marcatge CE, segons el sistema d'avaluació de conformitat aplicable, d'acord amb el que disposa l'apartat 7.2.1 del CTE:

- Productes per a usos externs i acabat de calçades, destinats a la pavimentació de zones de circulació de vianants i vehicles, a l'exterior:

- Sistema 4: Declaració de Prestacions

3.- UNITAT I CRITERI D'AMIDAMENT

Unitat d'amidament: la indicada a la descripció de l'element

Criteri d'amidament: quantitat necessària subministrada a l'obra

4.- NORMATIVA DE COMPLIMENT OBLIGATORI

UNE-EN 1342:2003 Adoquines de piedra natural para uso como pavimento exterior.

Requisitos y métodos de ensayo.

UNE-EN 1342:2003 ERRATUM Adoquines de piedra natural para uso como pavimento exterior. Requisitos y métodos de ensayo.

B9 - MATERIAL PER A PAVIMENTS

B9F - MATERIALS PER A PAVIMENTS DE PECES PREFABRICADES DE FORMIGÓ

B9F3- - PEÇA O LLAMBORDÍ DE FORMIGÓ DE FORMA REGULAR

0.- ELEMENTOS QUE CONTEMPLA EL PLIEGO

B9F3-0HQ8.

1.- DEFINICIÓ I CONDICIONS DELS ELEMENTS

Peça prefabricada de formigó per a paviments d'ús exterior.

CARACTERÍSTIQUES GENERALS:

La peça ha de tenir un color i una textura uniformes a tota la superfície.

La cara vista no ha de tenir esquerdes, escantonaments ni altres defectes.

Les cares horitzontals han de ser planes i paral·leles.

El cantells de la cara vista han de ser bisellats o arrodonits.

No han de ser visibles els granulats del morter en la capa vista.

La textura i el color no han de presentar diferències significatives respecte de qualsevol mostra facilitada pel fabricant i aprovada pel comprador.

Les peces poden ser monocapa, amb un sol tipus de formigó, o bicapa, amb diferents tipus en la seva estructura principal i en la seva capa superficial.

En el cas de peces bicapa, no ha d'existir separació entre les dues capes.

En les peces de color, pot estar acolorida la capa superficial o tota la peça.

La forma d'expressió de les mesures sempre ha de ser: Llargària x amplària x gruix.

Gruix de la capa vista: ≥ 4 mm

RAJOLES:

Llargària: ≤ 1 m

Relació entre la llargària total i el gruix: > 4

Les característiques dimensionals, físiques i mecàniques han de complir les especificacions de la norma UNE-EN 1339 i s'han de determinar segons aquesta norma.

Toleràncies:

- Desviació de la llargària respecte de la llargària nominal:

- Classe 1 (marcat N): ± 5 mm

- Classe 2 (marcat P):

- Dimensions nominals de la peça ≤ 600 mm: ± 2 mm

Instal·lació bany prefabricat i auto netejable a Tredós

- Dimensions nominals de la peça > 600 mm: ± 3 mm
- Classe 3 (marcat R): ± 2 mm
- Desviació de l'amplària respecte de l'amplària nominal:
- Classe 1 (marcat N): ± 5 mm
- Classe 2 (marcat P):
- Dimensions nominals de la peça ≤ 600 mm: ± 2 mm
- Dimensions nominals de la peça > 600 mm: ± 3 mm
- Classe 3 (marcat R): ± 2 mm
- Desviació del gruix respecte del gruix nominal:
- Classe 1 (marcat N): ± 3 mm
- Classe 2 (marcat P):
- Dimensions nominals de la peça ≤ 600 mm: ± 3 mm
- Dimensions nominals de la peça > 600 mm: ± 3 mm
- Classe 3 (marcat R): ± 2 mm
- Diferència entre dues mesures de llargària, amplària i gruix d'una mateixa peça: ≤ 3 mm
- Diferència màxima entre la llargària de dues diagonals (peces amb diagonals superiors a 300 mm):
- Classe 1 (marcat J):
- Llargària ≤ 850 mm: 5 mm
- Llargària > 850 mm: 8 mm
- Classe 2 (marcat K):
- Llargària ≤ 850 mm: 3 mm
- Llargària > 850 mm: 6 mm
- Classe 3 (marcat L):
- Llargària ≤ 850 mm: 2 mm
- Llargària > 850 mm: 4 mm
- Desviació màxima sobre la planor i curvatura de la cara vista plana (peces de dimensió màxima superior a 300 mm):
- Dispositiu de mesura de 300 mm de llargària:
- Convexitat màxima: 1,5 mm
- Concavitat màxima: 1 mm
- Dispositiu de mesura de 400 mm de llargària:
- Convexitat màxima: 2 mm
- Concavitat màxima: 1,5 mm
- Dispositiu de mesura de 500 mm de llargària:
- Convexitat màxima: 2,5 mm
- Concavitat màxima: 1,5 mm
- Dispositiu de mesura de 800 mm de llargària:
- Convexitat màxima: 4 mm
- Concavitat màxima: 2,5 mm

LLAMBORDINS:

Dimensió horitzontal de qualsevol secció transversal a 50 mm del cantell: ≥ 50 mm

Relació entre la llargària total i el gruix: ≤ 4

Les característiques dimensionals, físiques i mecàniques han de complir les especificacions de la norma UNE-EN 1338 i s'han de determinar segons aquesta norma.

Toleràncies:

- Desviació de la llargària respecte de la llargària nominal:
- Llambordins de gruix < 100 mm: ± 2 mm
- Llambordins de gruix ≥ 100 mm: ± 3 mm
- Desviació de l'amplària respecte de l'amplària nominal:
- Llambordins de gruix < 100 mm: ± 2 mm
- Llambordins de gruix ≥ 100 mm: ± 3 mm
- Desviació del gruix respecte del gruix nominal:
- Llambordins de gruix < 100 mm: ± 3 mm
- Llambordins de gruix ≥ 100 mm: ± 4 mm
- Diferència entre dues mesures del gruix d'una mateixa peça: ≤ 3 mm
- Diferència màxima entre la llargària de dues diagonals (peces amb diagonals superiors a 300 mm):
- Classe 1 (marcat J): 5 mm
- Classe 2 (marcat K): 3 mm

Instal·lació bany prefabricat i auto netejable a Tredós

- Desviació màxima sobre la planor i curvatura de la cara vista plana (peces de dimensió màxima superior a 300 mm):
- Dispositiu de mesura de 300 mm de llargària:
 - Convexitat màxima: 1,5 mm
 - Concavitat màxima: 1 mm
- Dispositiu de mesura de 400 mm de llargària:
 - Convexitat màxima: 2 mm
 - Concavitat màxima: 1,5 mm

2.- CONDICIONS DE SUBMINISTRAMENT I EMMAGATZEMATGE

Subministrament: Embalades en palets.

Emmagatzematge: En el seu embalatge fins a la seva utilització.

3.- UNITAT I CRITERI D'AMIDAMENT

Unitat d'amidament: la indicada a la descripció de l'element

Criteri d'amidament: quantitat necessària subministrada a l'obra

4.- NORMATIVA DE COMPLIMENT OBLIGATORI

LLAMBORDINS:

UNE-EN 1338:2004 Adoquines de hormigón. Especificaciones y métodos de ensayo.

RAJOLES:

UNE-EN 1339:2004 Baldosas de hormigón. Especificaciones y métodos de ensayo.

5.- CONDICIONS DE CONTROL DE RECEPCIÓ

CONDICIONS DE MARCATGE I CONTROL DE LA DOCUMENTACIÓ:

El subministrador ha de posar a disposició de la DF en el cas que aquesta ho sol·liciti, la documentació següent, que acredita el marcatge CE, segons el sistema d'avaluació de conformitat aplicable, d'acord amb el que disposa l'apartat 7.2.1 del CTE:

- Productes per a usos interns incloent les premises de transport públic de Nivell o Classe: A1*. * Productes o materials que no necessiten sotmetre's a assaig de reacció al foc (per exemple productes o materials de la classe A1 conformement a la Decisió 96/603/CE, i les seves modificacions),
 - Productes per a cobertes de Nivell o Classe: es considera que satisfan els requisits enfront del foc extern **. ** Decisió de la Comissió 2000/553/CE, modificada,
 - Productes per a ús extern i acabat de carrers, cobrint àrees externes de circulació de vianants i de vehicles:
 - Sistema 4: Declaració de Prestacions
- A l'albarà de lliurament, hi ha de constar la següent informació com a mínim:
- Identificació del fabricant o la fàbrica
 - Data en que el producte és declarat apte per a l'ús en el cas de que es lliure amb anterioritat a la mencionada data
 - Identificació del producte segons la classificació de la norma UNE-EN 1339 per a les rajoles i UNE-EN 1338 per als llambordins:
 - Dimensions nominals
 - Resistència climàtica
 - Resistència a flexió
 - Resistència al desgast per abrasió
 - Resistència al lliscament/patinatge
 - Càrrega de trencament
 - Comportament davant del foc
 - Conductivitat tèrmica
 - Referència a la norma UNE-EN 1339 en el cas de rajoles i a l'UNE-EN 1338 en el cas de llambordins
 - Identificació del producte
 - Marcatge CE de conformitat amb el que disposa el Reial Decret 1328/1995, de 28 de juliol. El símbol normalitzat CE s'ha d'acompanyar de la següent informació:
 - Nom o marca identificativa del fabricant
 - Direcció registrada del fabricant
 - Les 2 últimes xifres de l'any d'impressió del marcatge
 - Referència a la norma:
 - EN 1339 per a les lloses
 - EN 1338 per als llambordins
 - El tipus de producte i lluc a que es destina
 - Informació sobre les característiques/mandats a declarar
- Per als productes destinats a àrees de circulació peatonal:

Instal·lació bany prefabricat i auto netejable a Tredós

- Resistència al trencament
- Resistència al patinat/lliscament
- Durabilitat

Per als productes destinats a paviments d'ús interior:

- Reacció al foc
- Resistència a la ruptura
- Resistència al patinat/lliscament
- Durabilitat
- Conductivitat tèrmica (si procedeix)

Per als productes destinats a cobertes:

- Comportament davant del foc extern: es considera satisfactori

En el cas que el material declari contingut reciclat, el fabricant ha de mostrar, si se li demana, la documentació que acrediti aquest contingut.

BD - MATERIALS PER A EVACUACIÓ, CANALITZACIÓ I VENTILACIÓ ESTÀTICA

BD7 - TUBS PER A CLAVEGUERES I COL·LECTORS

BD7F - TUB DE PVC-U PER A SANEJAMENT SENSE PRESSIÓ

0.- ELEMENTOS QUE CONTEMPLA EL PLIEGO

BD7F-10IT.

1.- DEFINICIÓ I CONDICIONS DELS ELEMENTS

Tubs de PVC-U per a l'execució d'obres de sanejament.

S'han considerat els tipus següents:

- Tub de PVC de formació helicoidal per a clavegueres i col·lectors
- Tub de PVC-U per a sanejament amb pressió
- Tub de PVC-U per a sanejament sense pressió
- Tub de PVC-U de paret estructurada per a sanejament sense pressió

CARACTERÍSTIQUES GENERALS:

La superfície ha de ser de color uniforme i no ha de tenir fissures.

Els extrems han d'acabar amb un tall perpendicular a l'eix i sense rebaves.

TUB DE PVC-U PER A SANEJAMENT SENSE PRESSIÓ

L'aspecte de la superfície interna i externa dels tubs ha d'ésser llisa, neta i exempta de fissures, cavitats, i d'altres defectes superficials. El material no pot contenir cap impuresa visible sense augment.

Aquests tubs es col·locaran d'acord amb un codi d'aplicació:

- ?D? codi per a àrea d'aplicació que es situa a menys d'1 m de l'edifici i on els tubs i accessoris estan enterrats i connectats als sistemes d'evacuació d'aigües residuals de l'edifici.
- ?U? codi per a àrea d'aplicació que es situa a més d'1 m de l'edifici al que es connecta el sistema de canalització enterrada.

Característiques mecàniques:

- Resistència a l'impacte: d'acord amb assaigs especificats en UNE-EN 1401-1

Característiques físiques:

- Temperatura de reblaniment Vicat (VST) ≥ 79 °C. D'acord amb assaig UNE-EN 727
- Retracció longitudinal en calent $\leq 5\%$. D'acord amb assaig UNE-EN 743
- Grau de gelificació: No hi pot haver cap atac en cap punt de la superfície de la proveta d'acord amb assaig UNE-EN 580.

Els junts d'estanqueïtat i adhesius han d'estar conformes a UNE-EN 1401-1.

Toleràncies:

- Diàmetre exterior:

Instal·lació bany prefabricat i auto netejable a Tredós

- 110-125: 0,3mm.
- 160: 0,4 mm
- 200-250: 0,5 mm
- 315: 0,6 mm
- 355-400: 0,7 mm
- 450: 0,8 mm
- 500: 0,9 mm
- 630: 1,1 mm
- 710: 1,2mm
- 800: 1,3 mm
- 900: 1,5 mm
- 1000: 1,6 mm
- Gruix parets: és variable depenent del diàmetre i la sèrie del tub d'acord amb taules UNE-EN 1401-1
- Llargària útil o efectiva no ha d'ésser inferior a la declarada pel fabricant.
- Si hi ha xamfrà en el gruix de la paret del tub, ha de ser de 15 a 45 graus en relació a l'eix del tub. d'acord amb UNE-EN 1401-1.

2.- CONDICIONS DE SUBMINISTRAMENT I EMMAGATZEMATGE

Subministrament: Protegit per tal que arribi a l'obra amb les condicions exigides.

Emmagatzematge: En llocs protegits d'impactes, dels raigs solars i ben ventilats. S'han d'apilar horitzontalment i paral·lelament sobre superfícies planes, s'han de capicular les esbocadures per capes o bé situar-les en un mateix costat, i separar les capes per mitjà de separadors. L'alçària de la pila ha de ser $\leq 1,5$ m.

3.- UNITAT I CRITERI D'AMIDAMENT

Unitat d'amidament: la indicada a la descripció de l'element

Criteri d'amidament: quantitat necessària subministrada a l'obra

4.- NORMATIVA DE COMPLIMENT OBLIGATORI

TUB DE PVC-U PER A SANEJAMENT SENSE PRESSIÓ

UNE-EN 1401-1:1998 Sistemas de canalización en materiales plásticos para saneamiento enterrado sin presión. Poli(cloruro de vinilo) no plastificado (PVC-U). Parte 1: Especificaciones para tubos, accesorios y el sistema.

5.- CONDICIONS DE CONTROL DE RECEPCIÓ

Els tubs per sanejament sense pressió, han d'anar marcats o impresos directament sobre el tub de forma que sigui llegible després d'emmagatzemar-los, en exposició a l'intempèrie i en la instal·lació, i mantenir-se llegible durant la vida del producte. El marcat no pot produir fissures o defectes que influeixin desfavorablement sobre l'aptitud del tub.

El tub ha d'anar marcat amb la següent informació com a mínim:

- Número normativa (UNE-EN 1401-1)
- Codi de l'àrea d'aplicació (U o UD)
- Nom i/o marca comercial
- Dimensió nominal
- Gruix mínim de la paret o SDR
- Material (PVC-U)
- Rigidesa anular nominal
- Informació del fabricant (període de fabricació i nom o codi de la ciutat de fabricació si el fabricant produeix en diferents ciutats).
- Prestacions en clima fred (si és el cas)

OPERACIONS DE CONTROL:

- Abans de començar l'obra, si varia el subministrament, i per cada tipus diferent que arribi a l'obra, es demanaran al contractista els certificats del fabricant que garanteixin el compliment del plec de condicions tècniques, incloent els resultats dels assaigs següents, realitzats per un laboratori acreditat:

- Resistència a la tracció (UNE 53112)
- Allargament fins a la ruptura (UNE 53112)
- Resistència a la pressió interna (UNE-EN 921)
- Densitat (UNE-EN ISO 11833-1)
- Resistència al diclorometà a una temperatura especificada (UNE-EN 580)
- Temperatura de reblaniment Vicat (UNE-EN 727)
- Retracció longitudinal en calent (EN 743)

Instal·lació bany prefabricat i auto netejable a Tredós

- Estanquitat a l'aigua (UNE-EN 1277)
- Resistència a l'impacte (UNE-EN 744)

En cas de no presentar aquests resultats, o que la DF tingui dubtes de la seva representativitat, es realitzaran aquests assaigs sobre el material rebut, a càrrec del contractista.

- Es comprovaran per cada 200 m o fracció de tub d'un mateix diàmetre que s'hagi de col·locar, i sobre una mostra de 2 tubs, les característiques geomètriques següents:

- 5 mesures del diàmetre exterior (1 tub)
- 5 mesures de longitud (1 tub)
- N mesures del gruix (1 tub) depenen del diàmetre nominal (DN):
- 8 mesures per $DN \leq 250$
- 12 mesures per $250 < DN \leq 630$
- 24 mesures per $DN > 630$

En cas de que el material disposi de la Marca AENOR, marcatge CE o altre legalment reconeguda a un país de l'UE, es pot prescindir de la presentació dels assaigs de control de recepció.

CRITERIS DE PRESA DE MOSTRES:

Els controls s'han de realitzar segons les instruccions de la DF i els criteris indicats a les normes de procediment corresponents.

INTERPRETACIÓ DE RESULTATS I ACTUACIONS EN CAS D'INCOMPLIMENT:

Control estructural i físic:

- No s'autoritzarà la col·locació de peces que no vagin acompanyades del certificat del fabricant.
- En el cas de que un dels assaigs no resulti satisfactori, es repetirà sobre 2 mostres més del lot assajat. Només s'acceptarà el lot, amb l'excepció del tub defectuós assajat, quan ambdós resultats siguin correctes.

Control geomètric:

- En el cas de que resultat d'una mesura no resulti satisfactori, es repetirà la mesura sobre 2 altres tubs.
- Només s'acceptarà el lot, amb l'excepció del tub defectuós assajat, quan ambdós resultats siguin correctes.

BD - MATERIALS PER A EVACUACIÓ, CANALITZACIÓ I VENTILACIÓ ESTÀTICA

BDG - MATERIALS PER A CANALITZACIONS

BDG2- - FIL GUIA PER A CONDUCTES DE CANALITZACIONS DE SERVEIS

1.- DEFINICIÓ I CONDICIONS DELS ELEMENTS

Materials auxiliars per a canalitzacions de servei, com ara el fil guia, els connectors, els separadors, els obturadors, la banda o malla de senyalització o les plaques de protecció.

CARACTERÍSTIQUES GENERALS:

El material, la seva qualitat i les característiques físiques, mecàniques i dimensionals, han de ser compatibles amb les del tub, i no han de fer disminuir les d'aquest en cap de les seves aplicacions.

2.- CONDICIONS DE SUBMINISTRAMENT I EMMAGATZEMATGE

Subministrament: A l'albarà de lliurament han de constar les característiques d'identificació següents:

Material

Tipus

Emmagatzematge: En llocs protegits contra els impactes, la pluja, les humitats i dels raigs del sol.

3.- UNITAT I CRITERI D'AMIDAMENT

Instal·lació bany prefabricat i auto netejable a Tredós

Unitat composta pel conjunt de peces necessàries per a muntar 1 m de tub.

4.- NORMATIVA DE COMPLIMENT OBLIGATORI

UNE 133100-1:2002 Infraestructuras para redes de telecomunicaciones. Parte 1: Canalizaciones subterráneas.

Real Decreto 223/2008, de 15 de febrero, por el que se aprueban el Reglamento sobre condiciones técnicas y garantías de seguridad en líneas eléctricas de alta tensión y sus instrucciones técnicas complementarias ITC-LAT 01 a 09.

BD - MATERIALS PER A EVACUACIÓ, CANALITZACIÓ I VENTILACIÓ ESTÀTICA

BDG - MATERIALS PER A CANALITZACIONS

BDG3- - PART PROPORCIONAL DE SEPARADORS, CONECTORS I OBTURADORS DE CANALITZACIONS DE SERVEIS

1.- DEFINICIÓ I CONDICIONS DELS ELEMENTS

Materials auxiliars per a canalitzacions de servei, com ara el fil guia, els connectors, els separadors, els obturadors, la banda o malla de senyalització o les plaques de protecció.

CARACTERÍSTIQUES GENERALS:

El material, la seva qualitat i les característiques físiques, mecàniques i dimensionals, han de ser compatibles amb les del tub, i no han de fer disminuir les d'aquest en cap de les seves aplicacions.

2.- CONDICIONS DE SUBMINISTRAMENT I EMMAGATZEMATGE

Subministrament: A l'albarà de lliurament han de constar les característiques d'identificació següents:

Material

Tipus

Emmagatzematge: En llocs protegits contra els impactes, la pluja, les humitats i dels raigs del sol.

3.- UNITAT I CRITERI D'AMIDAMENT

Unitat composta pel conjunt de peces necessàries per a muntar 1 m de tub.

4.- NORMATIVA DE COMPLIMENT OBLIGATORI

UNE 133100-1:2002 Infraestructuras para redes de telecomunicaciones. Parte 1: Canalizaciones subterráneas.

Real Decreto 223/2008, de 15 de febrero, por el que se aprueban el Reglamento sobre condiciones técnicas y garantías de seguridad en líneas eléctricas de alta tensión y sus instrucciones técnicas complementarias ITC-LAT 01 a 09.

BF - TUBOS Y ACCESORIOS PARA GASES Y FLUIDOS

BF5 - TUBOS Y ACCESORIOS DE COBRE

BF53- - TUBO DE COBRE SEMIDURO

0.- ELEMENTOS QUE CONTEMPLA EL PLIEGO

BF53-FGL6.

Instal·lació bany prefabricat i auto netejable a Tredós

1.- DEFINICIÓN Y CONDICIONES DE LOS ELEMENTOS

Tubos de cobre semiduro, sin soldadura, para agua y gas en aplicaciones sanitarias y de calefacción.

CARACTERÍSTICAS GENERALES:

El tubo será recto, redondo, liso, estará limpio por dentro y por fuera, y sin defectos apreciables. Los extremos acabarán con un corte perpendicular al eje y sin rebabas.

- Composición química: Cu + Ag: mín. 99,90%; 0,015% =< P =< 0,040%
- Estado metalúrgico (UNE-EN 1173): R250 (semiduro). Resistencia mínima a la tracción 250 MPa

- El tipo de cobre se designa indistintamente como: Cu-DHP o CW024A

Los tubos de diámetro comprendido entre 10 mm y 54 mm, ambos incluidos, deben estar marcados permanentemente a distancias repetidas a lo largo de su longitud, cada 600 mm como máximo, con al menos lo siguiente:

- Marcado permanente (legible hasta el final del ciclo de vida de la instalación)
- Referencia a la norma EN 1057
- Marca identificativa del fabricante
- La fecha de fabricación: año y trimestre (I a IV) o año y mes (1 a 12)
- Marcado duradero (legible hasta el momento de la puesta en marcha de la instalación):
- Medidas nominales de la sección transversal: diámetro exterior x espesor de la pared
- Identificación del estado metalúrgico

Los tubos de diámetro => 6 mm y < 10 mm, o de diámetro > 54 mm, han de incorporar un marcado similar al anterior, al menos en ambos extremos.

Todos los tubos han de llevar el símbolo normalizado CE, también uniformemente impreso a lo largo de su longitud.

Longitud: Barras de 3 m o 5 m

Tolerancias:

- Diámetro exterior nominal:

Diámetro exterior nominal (mm)		Tolerancias en el diámetro exterior (mm)	
>	=<	aplicable al diámetro medio	aplicable a cualquier diámetro
6	18	± 0,04	± 0,09
18	28	± 0,05	± 0,10
28	54	± 0,06	± 0,11
54	76	± 0,07	± 0,15
76	89	± 0,07	± 0,20
89	108	± 0,07	± 0,30
108	159	± 0,2	± 0,4

- Espesor de pared:

Diámetro exterior nominal (mm)	Tolerancia en el espesor de la pared	
	e < 1 mm (%)	e => 1 mm (%)
< 18 mm	± 10	± 13

Instal·lació bany prefabricat i auto netejable a Tredós

| => 18 mm | ± 10 | ± 15 (*) |
+-----+

(*) ± 10% para tubos de 35 mm, 42 mm y 54 mm con un espesor de pared de 1,2 mm

2.- CONDICIONES DE SUMINISTRO Y ALMACENAJE

Suministro: No hay condiciones específicas de suministro.

Almacenamiento: En lugares protegidos de impactos. Se apilarán horizontal y paralelamente sobre superficies planas.

3.- UNIDAD Y CRITERIO DE MEDICIÓN

Unidad de medición: la indicada en la descripción del elemento

Criterio de medición: cantidad necesaria suministrada en la obra

4.- NORMATIVA DE CUMPLIMIENTO OBLIGATORIO

UNE-EN 1057:2007 Cobre y aleaciones de cobre. Tubos redondos de cobre, sin soldadura, para agua y gas en aplicaciones sanitarias y de calefacción.

5.- CONDICIONES DE CONTROL DE RECEPCIÓN

CONDICIONES DE MARCADO Y CONTROL DE LA DOCUMENTACIÓN:

El suministrador pondrá a disposición de la DF si ésta lo solicita, la siguiente documentación, que acredita el marcado CE, según el sistema de evaluación de conformidad aplicable, de acuerdo con lo que dispone el apartado 7.2.1 del CTE:

- Productos para instalaciones para el transporte, evacuación o almacenamiento de agua no destinada al consumo humano,

- Productos para instalaciones de áreas sujetas a reglamentaciones sobre reacción al fuego utilizadas para el transporte, evacuación o almacenamiento de agua no destinada al consumo humano. * Productos o materiales que no necesitan someterse a ensayo de reacción al fuego (por ejemplo productos o materiales de la clase A1 con arreglo a la Decisión 96/603/CE, y sus modificaciones):

- Sistema 4: Declaración de Prestaciones

- Productos para instalaciones para el transporte, distribución o almacenamiento de gas o gasóleo para suministro de sistemas de calefacción o refrigeración de edificios, desde el depósito de almacenaje exterior o la última unidad de reducción de presión de la red hasta la entrada del sistema de la caldera, calefacción o refrigeración del edificio:

- Sistema 3: Declaración de Prestaciones

- Productos para instalaciones de áreas sujetas a reglamentaciones sobre reacción al fuego utilizadas para el transporte, distribución o almacenamiento de gas o combustible destinado al suministro de los sistemas de calefacción o refrigeración de edificios para reservas de almacenamiento externas o la última unidad de reducción de la red de entrada de los sistemas de calefacción o refrigeración de edificios:

- Sistema 1: Declaración de Prestaciones

El símbolo normalizado CE (de acuerdo con la directiva 93/68/CEE) se colocará sobre el producto, o en su defecto sobre la etiqueta o en la documentación comercial que le acompaña e irá acompañado por de la siguiente información:

- Nombre, marca comercial y dirección registrada del fabricante

- Los dos últimos dígitos del año en que se fijó el marcado

- Referencia a la norma europea EN 1057

- Descripción del producto: nombre genérico, material, medidas,... y uso previsto

- Información sobre aquellas características esenciales que procedan recogidas en la tabla ZA.1 de la norma EN 1057, que serán como mínimo las siguientes:

- Reacción al fuego

- Resistencia al aplastamiento

- Presión interior

- Tolerancias dimensionales

- Resistencia a las altas temperaturas

- Soldabilidad

- Estanquidad: gases y líquidos

- Durabilidad de la resistencia al aplastamiento, presión interior y estanquidad

OPERACIONES DE CONTROL:

Las tareas de control a realizar son las siguientes:

- Solicitar al fabricante los certificados de las características técnicas de los materiales.

- Control de la documentación técnica suministrada.

- Control del material de soldadura (% plata)

- Control de recepción de los materiales y lugar de emplazamiento.

Instal·lació bany prefabricat i auto netejable a Tredós

- Contrastar la documentación con los materiales y con los requerimientos de la instalación según proyecto. (Verificar el marcaje a tubos y accesorios).
- Control dimensional de tubos y accesorios (diámetro y espesor)
- Control visual y dimensional de válvulas y otros elementos (tipo y presión nominal)
- Realización de informe con los resultados del control efectuado.

CRITERIOS DE TOMA DE MUESTRAS:

Se comprobará por muestreo en cada recepción.

INTERPRETACIÓN DE RESULTADOS Y ACTUACIONES EN CASO DE INCUMPLIMIENTO:

Será rehusado el material que no cumpla con los requerimientos del proyecto.

No se admitirán tubos en bobina (recocido). Cuando se especifique en barras de cobre duro.

BF - TUBOS Y ACCESORIOS PARA GASES Y FLUIDOS

BFW - ACCESORIOS GENÉRICOS DE TUBOS PARA GASES Y FLUIDOS

BFW6- - ACCESORIO PARA TUBO DE COBRE

0.- ELEMENTOS QUE CONTEMPLA EL PLIEGO

BFW6-0401.

1.- DEFINICIÓN Y CONDICIONES DE LOS ELEMENTOS

Conjunto de accesorios para tubos y para recubrimientos aislantes de tubos (codos, derivaciones, reducciones, etc.), utilizados en instalaciones de edificación y de urbanización para la total ejecución de la conducción o red a la que pertenezcan.

CARACTERÍSTICAS GENERALES:

El material, su calidad y características físicas, mecánicas y dimensionales, corresponderán a las del tubo y no mermarán las propias de éste en ninguna de sus aplicaciones.

2.- CONDICIONES DE SUMINISTRO Y ALMACENAJE

Suministro: En el albarán de entrega constarán las siguientes características de identificación:

- Material
- Tipo
- Diámetros

Almacenamiento: En lugares protegidos de impactos, lluvias, humedades y de los rayos solares.

3.- UNIDAD Y CRITERIO DE MEDICIÓN

Unidad compuesta por el conjunto de piezas necesarias para montar 1 m de tubo.

4.- NORMATIVA DE CUMPLIMIENTO OBLIGATORIO

La misma normativa que se aplique a los tubos, en función de los fluidos que transporten.

BF - TUBOS Y ACCESORIOS PARA GASES Y FLUIDOS

Instal·lació bany prefabricat i auto netejable a Tredós

BFY - PARTES PROPORCIONALES DE ELEMENTOS DE MONTAJE DE TUBOS PARA GASES Y FLUIDOS

BFYC-- PARTE PROPORCIONAL DE ELEMENTOS DE MONTAJE PARA TUBOS DE COBRE

0.- ELEMENTOS QUE CONTEMPLA EL PLIEGO

BFYC-04OS.

1.- DEFINICIÓN Y CONDICIONES DE LOS ELEMENTOS

Conjunto de elementos especiales para la ejecución de conducciones.

Se han considerado los siguientes tipos:

- Para tubos (materiales para la unión entre tubos o entre tubos y accesorios)
- Para aislamientos térmicos (material para la unión y sujeción, cintas adhesivas, etc.)

CARACTERÍSTICAS GENERALES:

El material, calidad, diámetros, etc. serán los adecuados para el tubo y no mermarán las características propias del conjunto de la instalación en ninguna de sus aplicaciones.

2.- CONDICIONES DE SUMINISTRO Y ALMACENAJE

Suministro: En el albarán de entrega constarán las siguientes características de identificación:

- Material
- Tipo
- Diámetros

Almacenamiento: En lugares protegidos de impactos, lluvias, humedades y de los rayos solares.

3.- UNIDAD Y CRITERIO DE MEDICIÓN

Unidad compuesta por el conjunto de piezas necesarias para montar 1 m de tubo.

4.- NORMATIVA DE CUMPLIMIENTO OBLIGATORIO

La misma normativa que se aplique a los tubos, en función de los fluidos que transporten.

BG - MATERIALS PER A INSTAL·LACIONS ELÈCTRIQUES

BG2 - TUBS, CANALS, SAFATES I COLUMNES PER A MECANISMES

BG2P-- TUB RÍGID PER A PROTECCIÓ DE CONDUCTORS ELÈCTRICS DE MATERIAL PLÀSTIC

1.- DEFINICIÓ I CONDICIONS DELS ELEMENTS

Tub rígid no metàl·lic de fins a 160 mm de diàmetre nominal.

CARACTERÍSTIQUES GENERALS:

S'ha de poder corbar en calent, sense reducció notable de la seva secció.

Han d'estar dissenyats i construïts de manera que les seves característiques en ús normal siguin segures i sense perill per a l'usuari i el seu entorn.

Ha de suportar bé els ambients corrossius i els contactes amb greixos i olis.

L'interior dels tubs ha d'estar exempt de rebaves i altres defectes que pugin fer malbé els conductors o ferir a instal·ladors o usuaris.

El diàmetre nominal ha de ser el de l'exterior del tub i s'ha d'expressar en mil·límetres.

El diàmetre interior mínim l'ha de declarar el fabricant.

Instal·lació bany prefabricat i auto netejable a Tredós

Les dimensions han de complir la norma EN-60423.

2.- CONDICIONS DE SUBMINISTRAMENT I EMMAGATZEMATGE

Subministrament: En feixos de tubs de llargària \geq 3 m.

Emmagatzematge: En llocs protegits dels impactes i dels raigs solars.

Han de situar-se en posició horitzontal. L'alçària d'emmagatzematge no ha de sobrepassar els 1,5 m.

3.- UNITAT I CRITERI D'AMIDAMENT

Unitat d'amidament: la indicada a la descripció de l'element

Criteri d'amidament: quantitat necessària subministrada a l'obra

4.- NORMATIVA DE COMPLIMENT OBLIGATORI

Real Decreto 842/2002 de 2 de agosto, por el que se aprueba el Reglamento Electrotécnico de Baja Tensión. REBT 2002.

UNE-EN 50086-1:1995 Sistemas de tubos para la conducción de cables. Parte 1: Requisitos generales.

UNE-EN 60423:1996 Tubos de protección de conductores. Diámetros exteriores de los tubos para instalaciones eléctricas y roscas para tubos y accesorios.

5.- CONDICIONS DE CONTROL DE RECEPCIÓ

CONDICIONS DE MARCATGE I CONTROL DE LA DOCUMENTACIÓ:

Han d'estar marcats amb:

- Nom del fabricant
- Marca d'identificació dels productes
- El marcatge ha de ser llegible
- Han d'incloure les instruccions de muntatge corresponents

OPERACIONS DE CONTROL:

Les tasques de control de qualitat de Canalitzacions i Accessoris, són les següents:

- Sol·licitar del fabricant els certificats dels materials emprats i verificar l'adequació als requisits del projecte.
- Control de la documentació tècnica subministrada
- Control d'identificació dels materials i lloc d'emplaçament (alçada, distàncies, capacitat)
- Realització i emissió d'informes amb resultats dels assaigs
- Assaigs:
 - Propagació de la flama segons norma R.E.B.T / UNE-EN 50085-1 / UNE-EN 50086-1
 - Instal·lació i posada a l'obra segons norma R.E.B.T / UNE 20.460
 - Verificació de l'aspecte superficial segons norma projecte/ UNE-EN ISO 1461

CRITERIS DE PRESA DE MOSTRES:

Es realitzaran els assaigs a la recepció dels materials, verificant tot el traçat de la instal·lació de safates i aleatòriament un tub de cada mida instal·lat a obra ja sigui rígid, flexible o soterrat.

INTERPRETACIÓ DE RESULTATS I ACTUACIONS EN CAS D'INCOMPLIMENT:

Segons criteri de la DF, podrà ser acceptat o rebutjat tot o part del material de la partida.

B0 - MATERIALS BÀSICS

B06 - FORMIGONS

B06D- - FORMIGÓ SENSE ADDITIUS DESIGNAT PER DOSIFICACIÓ DE CIMENT

0.- ELEMENTOS QUE CONTEMPLA EL PLIEGO

B06D-0L90.

Instal·lació bany prefabricat i auto netejable a Tredós

1.- DEFINICIÓ I CONDICIONS DELS ELEMENTS

Mescla de ciment amb possibilitat de contenir addicions, granulats, sorra, aigua i additius, en el seu cas, elaborada a l'obra amb formigonera, d'ús no estructural.

La mescla ha de ser homogènia i sense segregacions.

No s'admet cap addició que no sigui cendres volants o fum de sílice.

Els components del formigó, la seva dosificació, el procés de fabricació i el transport han d'estar d'acord amb les prescripcions del CODI ESTRUCTURAL.

Assentament en el con d'Abrams (UNE 83313):

- Consistència seca: 0 - 2 cm
- Consistència plàstica: 3 - 4 cm
- Consistència tova: 5 - 9 cm
- Consistència fluida: 10 - 15 cm

Relació aigua-ciment: $\leq 0,65$

Contingut de ciment: $\leq 400 \text{ kg/m}^3$

Per als formigons amb addicions, el contingut d'addicions en estructures d'edificació ha de complir:

- Cendres volants: $\leq 35\%$ pes de ciment
- Fum de sílice: $\leq 10\%$ pes de ciment

Toleràncies:

- Assentament en el con d'Abrams:
- Per qualsevol consistència: $\pm 10 \text{ mm}$

2.- CONDICIONS DE SUBMINISTRAMENT I EMMAGATZEMATGE

Per a l'elaboració i la utilització de formigons, la temperatura ambient ha d'estar entre 5°C i 40°C .

No s'han de barrejar formigons frescos fabricats amb ciments incompatibles entre ells.

S'ha d'utilitzar abans que hagi començat l'adormiment.

El temps màxim entre l'addició de l'aigua al ciment i als granulats, i la col·locació del formigó, no pot ser superior a una hora i mitja.

Com a orientació l'inici de l'adormiment es situa aproximadament en 1,5 h.

La formigonera ha d'estar neta abans de començar l'elaboració del formigó.

L'ordre d'abocada dels materials ha de ser: aproximadament la meitat de l'aigua, el ciment i la sorra simultàniament, la grava i la resta de l'aigua.

Els additius fluidificants, superfluidificants i inhibidors de l'adormiment s'han d'afegir a l'aigua abans d'introduir-la a la formigonera.

L'additiu colorant s'ha d'afegir a la formigonera juntament amb el ciment i els granulats.

3.- UNITAT I CRITERI D'AMIDAMENT

m^3 de volum necessari elaborat a l'obra.

4.- NORMATIVA DE COMPLIMENT OBLIGATORI

Real Decreto 470/2021, de 29 de junio, por el que se aprueba el Código Estructural.

B0 - MATERIALS BÀSICS

B07 - MORTEROS DE COMPRA

B07F - - MORTERO SIN ADITIVOS

0.- ELEMENTOS QUE CONTEMPLA EL PLIEGO

B07F-0LT5.

Instal·lació bany prefabricat i auto netejable a Tredós

1.- DEFINICIÓN Y CONDICIONES DE LOS ELEMENTOS

Mezcla hecha con arena, cemento, agua y eventualmente cal.

CARACTERÍSTICAS GENERALES:

Tipo de cemento:

- Cementos comunes excepto el tipo CEM II/A
- Cementos de albañilería MC
- Cementos blancos BL, cuando se requiera por exigencias de blancura

Morteros para fábricas:

- Resistencia a compresión: $\leq 0,75 \times$ Resistencia a compresión de la pieza
 - Mortero ordinario (UNE-EN 998-2) en fábrica no armada: $\geq M1$
 - Mortero ordinario (UNE-EN 998-2) en fábrica armada: $\geq M5$
 - Mortero de junta delgada o mortero ligero (UNE-EN 998-2): $\geq M5$
- Estará amasado de forma que se obtenga una mezcla homogénea y sin segregaciones.

2.- CONDICIONES DE SUMINISTRO Y ALMACENAJE

Para la elaboración y la utilización del mortero, la temperatura ambiente estará entre 5°C y 40°C.

La hormigonera estará limpia antes de la elaboración del mortero.

No se mezclarán morteros de distinta composición.

Se aplicará antes de que pasen 2 h desde la amasada.

3.- UNIDAD Y CRITERIO DE MEDICIÓN

m3 de volumen necesario elaborado en la obra.

4.- NORMATIVA DE CUMPLIMIENTO OBLIGATORIO

Documento Básico de Seguridad estructural Fábrica DB-SE-F, parte II del CTE, aprobado por el Real Decreto 314/2006.

5.- CONDICIONES DE CONTROL DE RECEPCIÓN

OPERACIONES DE CONTROL:

Las tareas de control a realizar son las siguientes:

- Inspección visual de las condiciones de suministro y recepción del certificado de calidad del fabricante, conforme a las exigencias del pliego de condiciones, incluyendo los resultados correspondientes de resistencia a compresión (UNE EN 1015-11).

En caso de no presentar estos resultados, o que la DF tenga dudas de su representatividad, se realizarán estos ensayos sobre el material recibido, a cargo del contratista.

CRITERIOS DE TOMA DE MUESTRAS:

Los controles se realizarán según las instrucciones de la DF.

INTERPRETACIÓN DE RESULTADOS Y ACTUACIONES EN CASO DE INCUMPLIMIENTO:

No se podrán utilizar en la obra morteros sin el correspondiente certificado de garantía del fabricante, de acuerdo a las condiciones exigidas.

Los valores de consistencia y resistencia a compresión se corresponderán a las especificaciones del proyecto.

Instal·lació bany prefabricat i auto netejable a Tredós

P - PARTIDES D'OBRA I CONJUNTS

P2 - DEMOLICIONS, ENDERROCS, MOVIMENTS DE TERRES I GESTIÓ DE RESIDUS

P21 - ENDERROCS, DEMOLICIONS, ARRENCADES, REPICATS I DESMUNTATGES

P214 - DESMUNTATGES O ENDERROCS D'ELEMENTS DE CONSTRUCCIÓ

P2143- - ARRENCADA DE PAVIMENTS I SOLERES

0.- ELEMENTOS QUE CONTEMPLA EL PLIEGO

P2143-MP.

1.- DEFINICIÓ I CONDICIONS DE LES PARTIDES D'OBRA EXECUTADES

Demolició d'elements de vialitat, arrencada de paviments o soleres o desmuntatge de paviments.

L'enderroc i l'arrencada, pressuposen que el material resultant no te cap utilitat i serà transportat a un abocador.

S'han considerat els elements següents:

- Vorada col·locada sobre terra o formigó
- Rigola de formigó o de panots col·locats sobre formigó
- Paviment de formigó, panots, llambordins o mescla bituminosa
- Paviment de rajola ceràmica, pedra natural, llambordins o còdols
- Material sintètic i capa d'anivellació
- Terratzo i capa de sorra
- Solera de formigó
- Esглаó
- Revestiment d'esглаó
- Recrescut de morter de ciment
- Sòcol de fusta, ceràmic o de pedra

En actuacions de reparació, s'han considerat els graus de dificultat següents:

- Grau de dificultat associat a la mobilitat en l'actuació:
 - Sense dificultat de mobilitat: actuacions en què hi ha una interferència pròpia de l'entorn on es desenvolupen.
 - Amb dificultat de mobilitat: actuacions en entorns amb dificultat de mobilitat i/o amb el material aplegat lluny de la zona de treball:
 - Actuacions amb dificultat d'accessibilitat, per la poca mobilitat de la maquinària, per l'elevada presència de guals particulars i passos de vianants, per la impossibilitat d'ubicar una plataforma de treball lateral, per la impossibilitat d'ocupació de la calçada per fer l'aplec de materials que impliqui fer l'actuació per fases per tal de mantenir el pas de vianants i/o per estar en una zona amb tràfic rodat important
 - Actuacions en les què els materials estan aplegats lluny de la zona de treball per manca d'espai en la proximitat d'on s'executen les tasques.
 - Grau de dificultat associat a l'àmbit de l'actuació en funció de l'amplària de la vorera, calçada o plataforma única
 - Grau de dificultat associat a la presència d'elements externs a l'actuació:
 - Sense afectació per serveis o elements de mobiliari urbà: actuacions sense serveis (canalitzacions d'aigua, semàfors, enllumenat, etc.) ni elements urbans de grans dimensions (marquesines, mòduls d'aparcament de bicicletes, etc.) que interfereixin (o que puguin interferir) en les tasques
 - Amb afectació per serveis o elements de mobiliari urbà: actuacions amb serveis (canalitzacions d'aigua, semàfors, enllumenat, etc.) o elements urbans de grans dimensions (marquesines, mòduls d'aparcament de bicicletes, etc) que interfereixen en les tasques.
 - Grau de dificultat associat a l'abast de l'actuació
- L'execució de la unitat d'obra inclou les operacions següents:
- Enderrocs o arrencades:
- Preparació de la zona de treball

Instal·lació bany prefabricat i auto netejable a Tredós

- Demolició de l'element amb els mitjans adients
- Trossejament i apilada de la runa
- Càrrega de runa sobre camió

CONDICIONS GENERALS:

Els materials han de quedar suficientment trossejats i apilats per tal de facilitar-ne la càrrega, en funció dels mitjans de què es disposin i de les condicions de transport.

Els materials han de quedar apilats i emmagatzemats en funció de l'ús a que es destinin (transport a abocador, reutilització, eliminació en obra, etc.).

Un cop acabats els treballs, la base ha de quedar neta de restes de material.

2.- CONDICIONS DEL PROCÉS D'EXECUCIÓ

No s'ha de treballar amb pluja, neu o vent superior als 60 km/h.

S'ha de seguir l'ordre de treballs previst a la DT.

El contractista ha d'elaborar un programa de treball que ha de ser aprovat per la DF abans d'iniciar els treballs, on s'ha d'especificar, com a mínim:

- Mètode d'enderroc i fases
- Estabilitat de les construccions en cada fase, apuntalaments necessaris
- Estabilitat i protecció de les construccions i elements de l'entorn i els que s'han de conservar
- Manteniment i substitució provisional dels serveis afectats pels treballs
- Mitjans d'evacuació i especificació de les zones d'abocament dels productes d'enderroc
- Cronograma dels treballs
- Pautes de control i mesures de seguretat i salut

La part per a enderrocar no ha de tenir instal·lacions en servei (aigua, gas, electricitat, etc.).

El paviment no ha de tenir conductes d'instal·lació en servei a la part per arrencar, s'han de desmuntar els aparells d'instal·lació i de mobiliari existents, així com qualsevol element que pugui destorbar la feina.

S'han de protegir els elements de servei públic que puguin resultar afectats per les obres.

La zona afectada per les obres ha de quedar convenientment senyalitzada.

L'execució dels treballs no han de produir desperfectes, molèsties o perjudicar les construccions, bens o persones de l'entorn.

S'ha d'evitar la formació de pols, pel que cal regar les parts que s'hagin de demolir i carregar.

En cas d'imprevistos (terrenys inundats, olors de gas, etc.) o quan l'enderrocament pugui afectar les construccions veïnes, s'han de suspendre les obres i avisar a la DF.

L'operació de càrrega de runa s'ha de fer amb les precaucions necessàries, per tal d'aconseguir les condicions de seguretat suficients.

S'han d'eliminar els elements que puguin entorpir els treballs de retirada i càrrega de runa.

Els materials d'aplec i posterior reaprofitament s'han de situar en una zona ampla i arrecerada.

S'ha de complir la normativa vigent en matèria mediambiental, de seguretat i salut i d'emmagatzematge i transport de productes de construcció.

ARRENCADA DE PAVIMENTS SITUATS SOBRE SOSTRES:

El paviment s'aixecarà abans de procedir a l'enderroc de l'element resistent en el qual està col·locat, sense afectar la capa de compressió del sostre ni debilitar les voltes, bigues o biguetes.

No es dipositarà runa damunt de les bastides.

No s'acumularà runa en tanques, murs i suports pròpies que hagin de mantenir-se dempeus o d'edificacions i elements aliens a l'enderroc.

No s'acumularà runa amb un pes superior a 100 kg/m² damunt dels sostres, en cap cas.

3.- UNITAT I CRITERI D'AMIDAMENT

ENDERROC D'ESGLAÓ, ARRENCADA DE REVESTIMENT D'ESGLAÓ, DE SÒCOL, DE VORADA O RIGOLA:

m de llargària realment enderrocada, segons les especificacions de la DT.

m de llargària realment enderrocada, segons les especificacions de la DT.

ENDERROC D'ESCOCELL:

Unitat realment enderrocada, segons les especificacions de la DT.

Instal·lació bany prefabricat i auto netejable a Tredós

ENDERROC DE SOLERA LLEUGERAMENT ARMADA, ARRENCADA I DESMUNTATGE DE PAVIMENT, ARRENCADA DE RECRESUT:

m2 de superfície amidada segons les especificacions de la DT.

ENDERROC DE SOLERA DE FORMIGÓ EN MASSA:

m3 de volum amidat segons les especificacions de la DT.

4.- NORMATIVA DE COMPLIMENT OBLIGATORI

* Orden de 6 de febrero de 1976 por la que se aprueba el Pliego de Prescripciones Técnicas Generales para Obras de Carreteras y Puentes (PG-3).

* Orden FOM/1382/2002 de 16 de mayo, por la que se actualizan determinados artículos del pliego de prescripciones técnicas generales para obras de carreteras y puentes relativos a la construcción de explanaciones, drenajes y cimentaciones (PG-3).

* Orden de 10 de febrero de 1975, por la que se aprueba la Norma Tecnológica de la Edificación. NTE-ADD/1975: Acondicionamiento del terreno. Desmontes.

Demoliciones.

P2 - DEMOLICIONS, ENDERROCS, MOVIMENTS DE TERRES I GESTIÓ DE RESIDUS

P21 - ENDERROCS, DEMOLICIONS, ARRENCADES, REPICATS I DESMUNTATGES

P214 - DESMUNTATGES O ENDERROCS D'ELEMENTS DE CONSTRUCCIÓ

P214G - DESMUNTATGE DE PAVIMENT

0.- ELEMENTOS QUE CONTEMPLA EL PLIEGO

P214G-MP.

1.- DEFINICIÓ I CONDICIONS DE LES PARTIDES D'OBRA EXECUTADES

Demolició d'elements de vialitat, arrencada de paviments o soleres o desmuntatge de paviments.

El desmuntatge pressuposa que part o tot el material resultant tindrà una utilitat posterior, i ha de ser netejat, classificat, identificat amb marques que siguin reconeixibles amb posterioritat, i, si cal, croquitzada la seva posició original.

Determinació del grau de dificultat d'intervenció a les unitats d'obra on intervenen restauradors:

- Valorar de 0 a 3 els següents aspectes:
- Degradació/fragilitat de l'element a tractar
- Dificultat/complexitat del tractament a realitzar
- Dificultat d'accés de l'element a tractar
- Sumar aquests factors i assignar el grau de dificultat amb el següent criteri:
- Suma 0 a 3: Grau de dificultat baix
- Suma 4 a 6: Grau de dificultat mitjà
- Suma 7 a 9: Grau de dificultat alt

L'execució de la unitat d'obra inclou les operacions següents:

Desmuntatge:

- Preparació de la zona de treball
- Numeració de les peces i croquis de la seva posició, si cal
- Desmuntatge per parts, i classificació del material
- Neteja de les peces i càrrega per al transport al lloc d'aplec
- Càrrega i transport de la runa a l'abocador

CONDICIONS GENERALS:

Instal·lació bany prefabricat i auto netejable a Tredós

Els materials han de quedar suficientment trossejats i apilats per tal de facilitar-ne la càrrega, en funció dels mitjans de què es disposin i de les condicions de transport.

Els materials han de quedar apilats i emmagatzemats en funció de l'ús a que es destinin (transport a abocador, reutilització, eliminació en obra, etc.).

Un cop acabats els treballs, la base ha de quedar neta de restes de material.

DESMUNTATGE:

El material ha d'estar classificat i identificada la seva situació original.

El material ha d'estar emmagatzemat en condicions adients, per tal que no es faci malbé.

Les estructures de fusta han d'estar protegides de la pluja, el sol i les humitats. Han d'estar separades del terra.

2.- CONDICIONS DEL PROCÉS D'EXECUCIÓ

No s'ha de treballar amb pluja, neu o vent superior als 60 km/h.

S'ha de seguir l'ordre de treballs previst a la DT.

El contractista ha d'elaborar un programa de treball que ha de ser aprovat per la DF abans d'iniciar els treballs, on s'ha d'especificar, com a mínim:

- Mètode d'enderroc i fases
- Estabilitat de les construccions en cada fase, apuntalaments necessaris
- Estabilitat i protecció de les construccions i elements de l'entorn i els que s'han de conservar
- Manteniment i substitució provisional dels serveis afectats pels treballs
- Mitjans d'evacuació i especificació de les zones d'abocament dels productes d'enderroc
- Cronograma dels treballs
- Pautes de control i mesures de seguretat i salut

La part per a enderrocar no ha de tenir instal·lacions en servei (aigua, gas, electricitat, etc.).

El paviment no ha de tenir conductes d'instal·lació en servei a la part per arrencar, s'han de desmuntar els aparells d'instal·lació i de mobiliari existents, així com qualsevol element que pugui destorbar la feina.

S'han de protegir els elements de servei públic que puguin resultar afectats per les obres.

La zona afectada per les obres ha de quedar convenientment senyalitzada.

L'execució dels treballs no han de produir desperfectes, molèsties o perjudicar les construccions, bens o persones de l'entorn.

S'ha d'evitar la formació de pols, pel que cal regar les parts que s'hagin de demolir i carregar.

En cas d'imprevistos (terrenys inundats, olors de gas, etc.) o quan l'enderrocament pugui afectar les construccions veïnes, s'han de suspendre les obres i avisar a la DF.

L'operació de càrrega de runa s'ha de fer amb les precaucions necessàries, per tal d'aconseguir les condicions de seguretat suficients.

S'han d'eliminar els elements que puguin entorpir els treballs de retirada i càrrega de runa.

Els materials d'aplec i posterior reaprofitament s'han de situar en una zona ampla i arrecerada.

S'ha de complir la normativa vigent en matèria mediambiental, de seguretat i salut i d'emmagatzematge i transport de productes de construcció.

3.- UNITAT I CRITERI D'AMIDAMENT

m de llargària realment enderrocada, segons les especificacions de la DT.

ENDERROC DE SOLERA LLEUGERAMENT ARMADA, ARRENCADA I DESMUNTATGE DE PAVIMENT, ARRENCADA DE RECRESUT:

m2 de superfície amidada segons les especificacions de la DT.

4.- NORMATIVA DE COMPLIMENT OBLIGATORI

* Orden de 6 de febrero de 1976 por la que se aprueba el Pliego de Prescripciones Técnicas Generales para Obras de Carreteras y Puentes (PG-3).

* Orden FOM/1382/2002 de 16 de mayo, por la que se actualizan determinados artículos del pliego de prescripciones técnicas generales para obras de carreteras y puentes relativos a la construcción de explanaciones, drenajes y cimentaciones (PG-3).

Instal·lació bany prefabricat i auto netejable a Tredós

* Orden de 10 de febrero de 1975, por la que se aprueba la Norma Tecnológica de la Edificación. NTE-ADD/1975: Acondicionamiento del terreno. Desmontes. Demoliciones.

P2 - DEMOLICIONS, ENDERROCS, MOVIMENTS DE TERRES I GESTIÓ DE RESIDUS

P22 - MOVIMENTS DE TERRES

P221 - EXCAVACIONS

P221D- - EXCAVACIÓ DE RASA PER A PAS D'INSTAL·LACIONS

0.- ELEMENTOS QUE CONTEMPLA EL PLIEGO

P221D-DZ2R.

1.- DEFINICIÓ I CONDICIONS DE LES PARTIDES D'OBRA EXECUTADES

Conjunt d'operacions per obrir rases i pous de fonaments, o de pas d'instal·lacions, realitzades amb mitjans mecànics o manuals, de forma contínua o realitzades per dames.

En actuacions de reparació, s'han considerat els graus de dificultat següents:

- Grau de dificultat associat a la mobilitat en l'actuació:
- Sense dificultat de mobilitat: actuacions en què hi ha una interferència pròpia de l'entorn on es desenvolupen.
- Amb dificultat de mobilitat: actuacions en entorns amb dificultat de mobilitat i/o amb el material aplegat lluny de la zona de treball:
- Actuacions amb dificultat d'accessibilitat, per la poca mobilitat de la maquinària, per l'elevada presència de guals particulars i passos de vianants, per la impossibilitat d'ubicar una plataforma de treball lateral, per la impossibilitat d'ocupació de la calçada per fer l'aplec de materials que impliqui fer l'actuació per fases per tal de mantenir el pas de vianants i/o per estar en una zona amb tràfic rodat important
- Actuacions en les què els materials estan aplegats lluny de la zona de treball per manca d'espai en la proximitat d'on s'executen les tasques.
- Grau de dificultat associat a l'àmbit de l'actuació en funció de l'amplària de la vorera, calçada o plataforma única
- Grau de dificultat associat a la presència d'elements externs a l'actuació:
- Sense afectació per serveis o elements de mobiliari urbà: actuacions sense serveis (canalitzacions d'aigua, semàfors, enllumenat, etc.) ni elements urbans de grans dimensions (marquesines, mòduls d'aparcament de bicicletes, etc.) que interfereixin (o que puguin interferir) en les tasques
- Amb afectació per serveis o elements de mobiliari urbà: actuacions amb serveis (canalitzacions d'aigua, semàfors, enllumenat, etc.) o elements urbans de grans dimensions (marquesines, mòduls d'aparcament de bicicletes, etc) que interfereixen en les tasques.
- Grau de dificultat associat a l'abast de l'actuació

L'execució de la unitat d'obra inclou les operacions següents:

- Preparació de la zona de treball
- Situació dels punts topogràfics exteriors a l'excavació
- Replanteig de la zona a excavar i determinació de l'ordre d'execució de les dames si és el cas
- Excavació de les terres
- Càrrega de les terres sobre camió, contenidor, o formació de cavallons a la vora de la rasa, segons indiqui la partida d'obra

Instal·lació bany prefabricat i auto netejable a Tredós

CONDICIONS GENERALS:

Es considera terreny fluix, el capaç de ser foradat amb pala, que té un assaig SPT < 20.

Es considera terreny compacte, el capaç de ser foradat amb pic (no amb pala), que té un assaig SPT entre 20 i 50.

Es considera terreny de trànsit, el capaç de ser foradat amb màquina o escarificadora (no amb pic), que té un assaig SPT > 50 sense rebot.

Es considera terreny no classificat, des del capaç de ser foradat amb pala, que té un assaig SPT < 20, fins al capaç de ser foradat amb màquina o escarificadora (no amb pic), que té un assaig SPT > 50 sense rebot.

Es considera roca la que pot ser foradada amb compressor (no amb màquina), que té un rebot a l'assaig SPT.

L'element excavat ha de tenir la forma i les dimensions especificades en la DT, o en el seu defecte, les que determini la DF.

El fons de l'excavació ha de quedar anivellat.

El fons de l'excavació no ha de tenir material engrunat o fluix i les esquerdes i els forats han de quedar reblerts.

Els talussos perimetrals han de ser els fixats per la DF.

Els talussos han de tenir el pendent especificat a la DT.

La qualitat de terreny del fons de l'excavació requereix l'aprovació explícita de la DF.

Toleràncies d'execució:

- Dimensions: $\pm 5\%$, ± 50 mm
- Planor: ± 40 mm/m
- Replanteig: $< 0,25\%$, ± 100 mm
- Nivells: ± 50 mm
- Aplomat o talús de les cares laterals: $\pm 2^\circ$

2.- CONDICIONS DEL PROCÉS D'EXECUCIÓ

CONDICIONS GENERALS:

No s'ha de treballar amb pluja, neu o vent superior als 60 km/h.

S'han de protegir els elements de servei públic que puguin resultar afectats per les obres.

S'han d'eliminar els elements que puguin entorpir els treballs d'execució de la partida.

S'ha de seguir l'ordre dels treballs previst per la DF.

Abans de començar els treballs, es farà un replanteig previ que ha de ser aprovat per la DF.

Hi ha d'haver punts fixos de referència exteriors a la zona de treball, als quals s'hi han de referir totes les lectures topogràfiques.

Si cal fer rampes per accedir a la zona de treball, han de tenir les característiques següents:

- Amplària: $\geq 4,5$ m
- Pendent:
 - Trams rectes: $\leq 12\%$
 - Corbes: $\leq 8\%$
- Trams abans de sortir a la via de llargària ≥ 6 m: $\leq 6\%$
- El talús ha de ser fixat per la DF.

Cal extreure les roques suspeses, les terres i els materials amb perill de despeniment.

No s'han d'acumular terres o materials a la vora de l'excavació.

No s'ha de treballar simultàniament en zones superposades.

S'ha d'estrebar sempre que consti al projecte i quan ho determini la DF.

L'estrebada ha de complir les especificacions fixades al seu plec de condicions.

S'han d'estrebar els terrenys engrunats i quan, en fondàries superiors a 1,30 m, es doni algun dels casos següents:

- S'hagi de treballar a dins
- Es treballi en una zona immediata que pugui resultar afectada per una possible esllavissada
- Hagi de quedar oberta en acabar la jornada de treball

També sempre que, per altres causes (càrregues veïnes, etc.) ho determini la DF.

S'ha de preveure un sistema de desguàs per tal d'evitar acumulació d'aigua dins l'excavació.

S'ha d'impedir l'entrada d'aigües superficials.

Instal·lació bany prefabricat i auto netejable a Tredós

Si apareix aigua en l'excavació s'han de prendre les mesures necessàries per esgotar-la.

Els esgotaments s'han de fer sense comprometre l'estabilitat dels talussos i les obres veïnes, i s'han de mantenir mentre durin els treballs de fonamentació. Caldrà verificar en terrenys argilosos, si cal fer un sanejament del fons de l'excavació.

Els treballs s'han de fer de manera que molestin el mínim als possibles afectats. En cas d'imprevistos (terrenys inundats, olors de gas, restes de construccions, etc.) s'han de suspendre els treballs i avisar la DF.

No s'ha de rebutjar cap material obtingut de l'excavació sense l'autorització expressa de la DF.

S'ha d'evitar la formació de pols, pel que cal regar les parts que s'hagin de carregar.

L'operació de càrrega s'ha de fer amb les precaucions necessàries per a aconseguir unes condicions de seguretat suficients.

S'ha de complir la normativa vigent en matèria mediambiental, de seguretat i salut i d'emmagatzematge i transport de productes de construcció.

Les terres s'han de treure de dalt a baix sense soscavar-les.

L'aportació de terres per a correcció de nivells ha de ser la mínima possible, de les mateixes existents i de compacitat igual.

S'ha de tenir en compte el sentit d'estratificació de les roques.

S'han de mantenir els dispositius de desguàs necessaris, per tal de captar i reconduir els corrents d'aigua interns, en els talussos.

3.- UNITAT I CRITERI D'AMIDAMENT

m3 de volum excavat segons les especificacions de la DT, amidat com a diferència entre els perfils transversals del terreny aixecats abans de començar les obres i els perfils teòrics assenyalats als plànols, amb les modificacions aprovades per la DF.

No s'ha d'abonar l'excés d'excavació que s'hagi produït sense l'autorització de la DF, ni la càrrega i el transport del material ni els treballs que calguin per a reomplir-lo.

Inclou la càrrega, allisada de talussos, esgotaments per pluja o inundació i quantes operacions faci falta per a una correcta execució de les obres.

També estan inclosos en el preu el manteniment dels camins de comunicació entre el desmunt i les zones on han d'anar les terres, la seva creació, i la seva eliminació, si s'escau.

Tan sols s'han d'abonar els esllavissaments no provocats, sempre que s'hagin observat totes les prescripcions relatives a excavacions, entibacions i voladures.

4.- NORMATIVA DE COMPLIMENT OBLIGATORI

OBRES D'EDIFICACIÓ:

Documento Básico de Seguridad estructural de cimientos DB-SE-C, parte II del CTE, aprobado por el Real Decreto 314/2006.

P2 - DEMOLICIONS, ENDERROCS, MOVIMENTS DE TERRES I GESTIÓ DE RESIDUS

P22 - MOVIMENTS DE TERRES

P225 - RELLENO, TENDIDO Y COMPACTACIÓN DE TIERRAS

P2258- - TERRAPLENADO Y COMPACTADO DE TERRAPLENES, ZANJAS Y POZOS

0.- ELEMENTOS QUE CONTEMPLA EL PLIEGO

P2258-Z5JQ.

Instal·lació bany prefabricat i auto netejable a Tredós

1.- DEFINICIÓN Y CONDICIONES DE LAS PARTIDAS DE OBRA EJECUTADAS

Operaciones de extendido de tierras o áridos, y compactación si procede, para el relleno de zanjas, zonas excavadas o explanadas que han de aumentar su cota de acabado, y operaciones de repaso de excavaciones previa a su relleno.

Se han considerado los siguientes tipos:

- Relleno y compactación con tierras adecuadas de explanadas
- Relleno y compactación en zanjas y pozos, con tierras adecuadas

En actuaciones de reparación, se han considerado los grados de dificultad siguientes:

- Grado de dificultad asociado a la movilidad en la actuación:
- Sin dificultad de movilidad: actuaciones en que hay una interferencia propia del entorno donde se desarrollan.
- Con dificultad de movilidad: actuaciones en entornos con dificultad de movilidad y/o con el material acopiado lejos de la zona de trabajo:
- Actuaciones con dificultad de accesibilidad, por la poca movilidad de la maquinaria, por la elevada presencia de vados particulares y pasos de peatones, por la imposibilidad de ubicar una plataforma de trabajo lateral, por la imposibilidad de ocupación de la calzada para hacer el acopio de materiales que implique hacer la actuación por fases para mantener el paso de peatones y/o por estar en una zona con tráfico rodado importante
- Actuaciones en las que los materiales están acopiados lejos de la zona de trabajo por falta de espacio en la proximidad de donde se ejecutan las tareas.
- Grado de dificultad asociado al ámbito de la actuación en función de la anchura de la acera, calzada o plataforma única
- Grado de dificultad asociado a la presencia de elementos externos a la actuación:
- Sin afectación por servicios o elementos de mobiliario urbano: actuaciones sin servicios (canalizaciones de agua, semáforos, alumbrado, etc.) ni elementos urbanos de grandes dimensiones (marquesinas, módulos de aparcamiento de bicicletas, etc.) que interfieran (o que puedan interferir) en las tareas
- Con afectación por servicios o elementos de mobiliario urbano: actuaciones con servicios (canalizaciones de agua, semáforos, alumbrado, etc.) o elementos urbanos de grandes dimensiones (marquesinas, módulos de aparcamiento de bicicletas, etc.) que interfieren en las tareas.
- Grado de dificultad asociado al alcance de la actuación

La ejecución de la unidad de obra incluye las siguientes operaciones:

Terraplenado y compactación de tierras, o relleno de zanjas:

- Preparación de la zona de trabajo
- Situación de los puntos topográficos
- Aportación del material si se trata de gravas, zahorras o áridos reciclados
- Relleno de la zanja en tongadas del espesor indicado
- Compactación de la tierra o arena

TERRAPLENADO Y COMPACTACION O RELLENO DE ZANJAS:

Conjunto de operaciones de extensión y compactación de tierras adecuadas o arena para conseguir una plataforma con tierras superpuestas o el relleno de una zanja. El material se extenderá en tongadas sucesivas sensiblemente paralelas a la rasante final.

El espesor de la tongada será uniforme y permitirá la compactación prevista en función de los medios a utilizar.

El material que se utilice cumplirá las especificaciones fijadas en su pliego de condiciones.

En toda la superficie se alcanzará, como mínimo, el grado de compactación previsto expresado como porcentaje sobre la densidad máxima obtenida en el ensayo Próctor Modificado (UNE 103501).

2.- CONDICIONES DEL PROCESO DE EJECUCIÓN

TERRAPLENADO, RELLENO O TENDIDO:

Se suspenderán los trabajos en caso de lluvia o cuando la temperatura ambiente sea inferior a:

- 0°C en relleno o tendido de grava
- 2°C en terraplenados con tierras adecuadas

Instal·lació bany prefabricat i auto netejable a Tredós

Se mantendrán las pendientes y dispositivos de drenaje necesarios para evitar encharcamientos.

En bordes con estructuras de contención la compactación se realizará con compactador de arrastre manual (rana).

No se trabajará simultáneamente en capas superpuestas.

Después de lluvias no se extenderá una nueva capa hasta que la última esté seca.

Se protegerán los elementos de servicio público que puedan resultar afectados por las obras.

3.- UNIDAD Y CRITERIO DE MEDICIÓN

TERRAPLENADO, RELLENO O TENDIDO:

m3 de volumen medido según las especificaciones de la DT.

La partida de obra incluye el suministro y aportación cuando se trata de gravas, zahorras o material proveniente del reciclaje de residuos de la construcción, y no está incluido cuando se trata de tierras.

4.- NORMATIVA DE CUMPLIMIENTO OBLIGATORIO

Documento Básico de Seguridad estructural de cimientos DB-SE-C, parte II del CTE, aprobado por el Real Decreto 314/2006.

P4 - ESTRUCTURES

P4D - ENCOFRATS I ALLEUGERIDORS

P4DC- - ENCOFRAT PER A LLOSES I BANCADES

0.- ELEMENTOS QUE CONTEMPLA EL PLIEGO

P4DC-3UXZ.

1.- DEFINICIÓ I CONDICIONS DE LES PARTIDES D'OBRA EXECUTADES

Muntatge i desmuntatge dels elements metàl·lics, de fusta, de cartró, o altres materials que formen el motlle on s'abocarà el formigó.

L'execució de la unitat d'obra inclou les operacions següents:

- Neteja i preparació del pla de recolzament
- Muntatge i col·locació dels elements de l'encofrat
- Pintat de les superfícies interiors de l'encofrat amb un producte desencofrant
- Tapat dels junts entre peces
- Col·locació dels dispositius de subjecció i travament
- Aplomat i anivellament de l'encofrat
- Disposició d'obertures provisionals a la part inferior de l'encofrat, quan calgui
- Humectació de l'encofrat, si és de fusta
- Desmuntatge i retirada de l'encofrat i de tot el material auxiliar

La partida inclou totes les operacions de muntatge i desmuntatge de l'encofrat.

CONDICIONS GENERALS:

Abans dels seu muntatge s'haurà de disposar d'un projecte del cindri on han de quedar reflectits com a mínim:

- Justificació de la seva seguretat, límit de les deformacions abans i després del formigonat
- Plànols executius del cindri i els seus components
- Plec de prescripcions tècniques del cindri i els seus elements com perfils metàl·lics, tubs, grapes, etc..

S'ha de disposar d'un procediment escrit per al muntatge i desmuntatge del cindri o apuntalament on figurin els requisits per a la seva manipulació, ajust, contrafetxa, càrregues, desclavament i desmantellament.

Instal·lació bany prefabricat i auto netejable a Tredós

La DF disposarà d'un certificat on es garanteixi que els seus components compleixen amb les especificacions del plec de condicions tècniques.

Els elements que formen l'encofrat i les seves unions han de ser suficientment rígids i resistents per a garantir les toleràncies dimensionals i per a suportar, sense assentaments ni deformacions perjudicials, les accions estàtiques i dinàmiques que comporta el seu formigonament i compactació.

Es prohibeix l'ús d'alumini en motlles que hagin d'estar en contacte amb el formigó, excepte quan es faciliti a la DF certificat emès per una entitat de control, conforme els panells han rebut tractament superficial que eviti la reacció amb els àlcalis del ciment

L'interior de l'encofrat ha d'estar pintat amb desencofrant abans del muntatge, sense que hi hagi regalims. La DF ha d'autoritzar, en cada cas, la col·locació d'aquests productes.

El desencofrant no ha d'impedir la ulterior aplicació de revestiment ni la possible execució de junts de formigonament, especialment quan siguin elements que posteriorment s'hagin d'unir per a treballar solidàriament.

Abans de l'aplicació, es facilitarà a la DF. certificat on es reflecteixin les característiques del desencofrant i dels possibles efectes sobre el formigó No s'ha d'utilitzar gas-oil, greixos o similars com a desencofrants. S'han d'utilitzar vernissos antiadherents a base de silicones o preparats d'olis solubles en aigua o greixos en dissolució.

Els encofrats hauran de complir les característiques següents:

- Estanquitat dels junts entre panells, evitant fuites d'aigua o beurada
- Resistència a la pressió del formigó fresc i als efectes de la compactació mecànica
- Alineació i verticalitat, especialment al creuament de pilars i sostres
- Manteniment geomètric dels panells, motlles i encofrats, amb absència d'esbombaments fora de toleràncies
- Neteja de les cares interiors evitant residus propis de l'activitat
- Manteniment de característiques que permetin textures i acabats específics del formigó

Ha d'estar muntat de manera que permeti un desencofratge fàcil, que s'ha de fer sense xocs ni sotragades.

Ha de portar marcada l'alçària per a formigonar.

Abans de començar a formigonar, el contractista ha d'obtenir de la DF l'aprovació per escrit de l'encofrat.

El nombre de puntals de suport de l'encofrat i la seva separació depèn de la càrrega total de l'element. Han d'anar degudament travats en tots dos sentits.

Els cindris s'estabilitzaran en les dues direccions per a que l'apuntament resisteixi els esforços horitzontals produïts durant l'execució dels sostres, podent-se utilitzar els següents procediments:

- Travament dels puntals en ambdues direccions amb tubs o abraçadores, resistint les empentes horitzontals i un 2% com a mínim de les càrregues verticals
- Transmissió d'esforços a pilars o murs, comprovant que disposen de la capacitat resistent i rigidesa suficients
- Disposició de torres de cindri a ambdues direccions i a les distàncies adients

S'han d'adoptar les mesures oportunes per a què els encofrats i motlles no impedeixin la lliure retracció del formigó.

Cap element d'obra podrà ser desencofrat sense l'autorització de la DF.

El desencofrat de costers verticals d'elements de petit cantell, podrà fer-se als tres dies de formigonada la peça, si durant aquest interval no s'han produït temperatures baixes o d'altres causes que puguin alterar el procediment normal d'enduriment del formigó. Els costers verticals d'elements de gran cantell o els costers horitzontals no s'han de retirar abans dels set dies, amb les mateixes excepcions anteriors.

La DF podrà reduir els terminis anteriors quan ho consideri oportú.

En obres d'importància i que no es tingui l'experiència de casos similars o quan els perjudicis que es puguin derivar d'una fissuració prematura fossin grans, s'han de fer assaigs d'informació que determinin la resistència real del formigó per a poder fixar el moment de desencofrat.

No s'han de reblir els cocons o defectes que es puguin apreciar al formigó al desencofrar, sense l'autorització de la DF.

Instal·lació bany prefabricat i auto netejable a Tredós

Els filferros i ancoratges de l'encofrat que hagin quedat fixats al formigó s'han de tallar al ras del parament.

En encofrats amb possibilitat de moviment durant l'execució (trepants o lliscants) la DF podrà exigir una prova sobre un prototip, prèviament a la seva utilització a l'estructura, per tal de poder avaluar el seu comportament durant l'execució

Si s'utilitzen taulers de fusta, els junts entre aquests han de permetre l'entumiment de les mateixes per l'humitat del reg i del formigó, sense que deixin fugir pasta o beurada durant el formigonament, ni reproduïxin esforços o deformacions anormals. Per a evitar-ho es podrà autoritzar un segellant adient

Toleràncies generals de muntatge i deformacions de l'encofrat pel formigonament:

- Moviments locals de l'encofrat: ≤ 5 mm
- Moviments del conjunt (L=llum): $\leq L/1000$
- Planor:
- Formigó vist: ± 5 mm/m, $\pm 0,5\%$ de la dimensió
- Per a revestir: ± 15 mm/m

Toleràncies particulars de muntatge i deformacions de l'encofrat per al formigonament:

	Replanteig eixos		Dimensions	Aplomat	Horitzontalitat
	Parcial	Total			
Rases i pous	± 20 mm	± 50 mm	- 30 mm + 60 mm	± 10 mm	-
Murs	± 20 mm	± 50 mm	± 20 mm	± 20 mm	± 50 mm
Recalçats	± 20 mm	± 50 mm	-	± 20 mm	-
Riostres	± 20 mm	± 50 mm	± 20 mm	± 10 mm	-
Basaments	± 20 mm	± 50 mm	± 10 mm	± 10 mm	-
Enceps	± 20 mm	± 50 mm	± 20 mm	± 10 mm	-
Pilars	± 20 mm	± 40 mm	± 10 mm	± 10 mm	-
Bigues	± 10 mm	± 30 mm	$\pm 0,5\%$	± 2 mm	-
Llindes	-	-	± 10 mm	± 5 mm	-
Cèrcols	-	-	± 10 mm	± 5 mm	-
Sostres	± 5 mm/m	± 50 mm	-	-	-
Lloses	-	± 50 mm	- 40 mm + 60 mm	$\pm 2\%$	± 30 mm/m
Membranes	-	± 30	-	-	-
Estreps	-	± 50 mm	± 10 mm	± 10 mm	-

MOTLLES RECUPERABLES:

Els motlles s'han de col·locar ben alineats, de manera que no suposin una disminució de la secció dels nervis de l'estructura.

No han de tenir deformacions, cantells trencats ni fissures.

El desmuntatge dels motlles s'ha de fer tenint cura de no fer malbé els cantells dels nervis formigonats.

Els motlles ja usats i que han de servir per a unitats repetides, s'han de netejar i rectificar.

FORMIGÓ PRETENSAT:

Els encofrats pròxims a les zones d'ancoratge han de tenir la rigidesa necessària per a que els eixos dels tendons es mantinguin normals als ancoratges.

Els encofrats i motlles han de permetre les deformacions de les peces en ells formigonades i han de resistir la distribució de càrregues durant el tesat de les armadures i la transmissió de l'esforç de pretensat al formigó.

El desmuntatge del cindri és realitzarà d'acord amb el programa previst, que haurà d'estar d'acord amb el tesat de les armadures.

FORMIGÓ VIST:

Les superfícies de l'encofrat en contacte amb les cares que han de quedar vistes, han de ser llises, sense rebaves ni irregularitats.

S'han de col·locar angulars metàl·lics a les arestes exteriors de l'encofrat o qualsevol altre procediment eficaç per a que les arestes vives del formigó resultin ben acabades.

Instal·lació bany prefabricat i auto netejable a Tredós

La DF podrà autoritzar la utilització de matavius per a aixamfrantar les arestes vives.

2.- CONDICIONS DEL PROCÉS D'EXECUCIÓ

CONDICIONS GENERALS:

Abans de formigonar s'ha d'humitejar l'encofrat, en el cas que sigui de fusta per evitar que absorbeixi l'aigua continguda al formigó, i s'ha de comprovar la situació relativa de les armadures, el nivell, l'aplomat i la solidesa del conjunt

No s'han de transmetre a l'encofrat vibracions de motors.

La col·locació dels encofrats s'ha de fer de forma que s'eviti malmetre estructures ja construïdes.

El subministrador dels puntals ha de justificar i garantir les seves característiques i les condicions en que s'han d'utilitzar.

Si l'element s'ha de pretensar, abans del tesat s'han de retirar els costers dels encofrats i qualsevol element dels mateixos que no sigui portant de l'estructura. En el cas que els encofrats hagin variat les seves característiques geomètriques per haver patit desperfectes, deformacions, guerxaments, etc, no s'han de forçar per a que recuperin la seva forma correcta.

Quan entre la realització de l'encofrat i el formigonament passin més de tres mesos, s'ha de fer una revisió total de l'encofrat, abans de formigonar.

El formigonat s'ha de fer durant el període de temps en el que el desencofrant sigui actiu.

Per al control del temps de desencofrat, s'han d'anotar a l'obra les temperatures màximes i mínimes diàries mentre durin els treballs d'encofrat i desencofrat, així com la data en què s'ha formigonat cada element.

El desencofrat de l'element s'ha de fer sense cops ni sotragades.

El desencofrat i desmuntatge del cindri no es realitzarà fins que el formigó assoleixi la resistència necessària per a suportar amb seguretat i sense excessives deformacions els esforços als que estarà sotmès amb posterioritat. Es posarà especial cura durant el desencofrat en la retirada de qualsevol element que pugui impedir el lliure moviment de les juntes de retracció, assentament o dilatació així com de les articulacions.

No es retirarà cap puntal sense l'autorització prèvia de la DF.

No es desapuntalarà de forma sobtada, i es prendran precaucions que impedeixin l'impacte dels sotaponts i puntals als sostres.

ELEMENTS VERTICALS:

Per a facilitar la neteja del fons de l'encofrat s'han de disposar obertures provisionals a la part inferior de l'encofrat.

S'han de preveure a les parets laterals dels encofrats finestres de control que permetin la compactació del formigó. Aquestes obertures s'han de disposar amb un espaiament vertical i horitzontal no més gran d'un metro, i es tancaran quan el formigó arribi a la seva alçària.

En èpoques de vents forts s'han d'atirantar amb cables o cordes els encofrats dels elements verticals d'esveltesa més gran de 10.

ELEMENTS HORITZONTALS:

Els encofrats d'elements rectes o plans de més de 6 m de llum lliure, s'han de disposar amb la contraflaix necessària per a que, desencofrat i carregat l'element, aquest conservi una lleugera concavitat a l'intradós. Aquesta contraflaix sol ser de l'ordre d'una mil·lèsima de la llum.

Els puntals es col·locaran sobre soles de repartiment quan es transmetin càrregues al terreny o a sostres alleugerits. Quan aquest estiguin sobre el terreny cal assegurar que no assentaran.

Els puntals s'han de travar en dues direccions perpendiculars

Els puntals han de poder transmetre la força que rebin i permetre finalment un desapuntalat senzill

Als ponts s'haurà d'assegurar que les deformacions del cindri durant el formigonat no afecti negativament a altres parts de l'estructura executades amb anterioritat.

En èpoques de pluges fortes s'ha de protegir el fons de l'encofrat amb lones impermeabilitzades o plàstics.

3.- UNITAT I CRITERI D'AMIDAMENT

m² de superfície amidada segons les especificacions de la DT i que es trobi en contacte amb el formigó.

Instal·lació bany prefabricat i auto netejable a Tredós

Aquest criteri inclou els apuntalaments previs, els elements auxiliars per a muntatge de l'encofrat i els elements d'acabat de les cantonades per a formigó vist, com ara matavius o altres sistemes, així com la recollida, neteja i condicionament dels elements utilitzats.

La superfície corresponent a forats interiors s'ha de deduir de la superfície total d'acord amb els criteris següents:

- Obertures ≤ 1 m²: No es dedueixen
- Obertures > 1 m²: Es dedueix el 100%

Als forats que no es dedueixin, l'amidament inclou l'encofrat necessari per a conformar el perímetre dels forats. En cas de deduir-se el 100% del forat, cal amidar també l'encofrat necessari per a conformar el perímetre dels forats.

4.- NORMATIVA DE COMPLIMENT OBLIGATORI

NORMATIVA GENERAL:

Real Decreto 470/2021, de 29 de junio, por el que se aprueba el Código Estructural.

* Orden de 6 de febrero de 1976 por la que se aprueba el Pliego de Prescripciones Técnicas Generales para Obras de Carreteras y Puentes (PG-3).

P5 - COBERTES

P5Z - ELEMENTS ESPECIALS PER A COBERTES

P5Z1 - FORMACIÓ DE PENDENTS

P5Z15- - FORMACIÓ DE PENDENTS AMB FORMIGÓ DE CIMENT PÒRTLAND

0.- ELEMENTOS QUE CONTEMPLA EL PLIEGO

P5Z15-4Z30.

1.- DEFINICIÓ I CONDICIONS DE LES PARTIDES D'OBRA EXECUTADES

Formació de pendents per a suport d'acabat de coberta.

S'han considerat els materials següents:

- Formigó o morter de 5 a 40 cm de gruix mitjà

L'execució ha de ser l'obra inclou les operacions següents:

Massissat o formació de pendents amb formigó o morter amb granulats lleugers:

- Neteja i preparació de la superfície de suport
- Replanteig dels pendents
- Abocat del material i reglejat de la superfície
- Execució de l'acabat, en el seu cas
- Curat i protecció del material

CONDICIONS GENERALS:

Ha de tenir una cohesió i estabilitat suficients davant les sol·licitacions mecàniques i tèrmiques i la seva constitució ha de ser l'adequada per tal de rebre la resta de components de la coberta.

El pendent ha de ser l'indicat a la Documentació Tècnica, o a manca d'aquesta, l'indicat per la DF.

El pendent ha de ser l'adequat per conduir l'aigua cap els elements d'evacuació.

Toleràncies d'execució:

- Nivells: ± 10 mm
- Pendents: $\pm 0,5\%$
- Planor: ± 10 mm/2 m

MASSISSAT O FORMACIÓ DE PENDENTS AMB FORMIGÓ O MORTER DE GRANULATS LLEUGERS:

La superfície d'acabat ha de ser llisa i plana.

Instal·lació bany prefabricat i auto netejable a Tredós

S'han de fer junts de dilatació i de retracció. Aquests junts han de quedar plens d'un material elàstic, o bé, buits.

L'acord de la capa de pendents amb els paraments i elements verticals ha de ser en mitjacanya.

Toleràncies d'execució:

- Alineació del junt de dilatació: ± 5 mm/m, ≤ 20 mm/total

FORMACIÓ DE PENDENTS AMB FORMIGÓ, MORTER DE GRANULATS LLEUGERS O GRANULATS LLEUGERS:

Gruix màxim: ≤ 50 cm

Gruix mínim: ≥ 5 cm

Distància entre mestres: ≤ 2 m

2.- CONDICIONS DEL PROCÉS D'EXECUCIÓ

CONDICIONS GENERALS:

Amb vent superior a 50 km/h s'han de suspendre els treballs i s'han d'assegurar les parts que s'han fet.

FORMACIÓ DE PENDENTS AMB FORMIGÓ, MORTER O GRANULATS LLEUGERS:

Els aiguafons i les esqueses d'ase han d'estar fets amb reglades d'obra ceràmica.

L'espai entre les reglades s'ha d'omplir completament amb el material i reglejar la superfície tot recolzant els regles en les reglades; els forats que restin s'han d'omplir manualment.

MASSISSAT O FORMACIÓ DE PENDENTS AMB FORMIGÓ O MORTER DE GRANULATS LLEUGERS:

S'ha de treballar a una temperatura ambient que oscil·li entre els 5°C i els 40°C i sense pluja. Fora d'aquests límits s'ha de revisar l'obra executada 48 h abans i s'han d'enderrocar i refer les parts afectades.

La pasta de ciment ha de constituir una mescla homogènia que s'ha d'utilitzar abans que comenci l'adormiment.

Si el suport és absorbent s'ha d'humitejar abans d'abocar el material.

Durant l'aplicació del formigó o morter s'han de protegir els elements de desguàs (canalons, etc.).

Durant l'adormiment s'ha de mantenir humida la superfície del morter. Aquest procés ha de durar com a mínim:

- 15 dies en temps calorós i sec

- 7 dies en temps humit

No es pot trepitjar la superfície acabada fins al cap de 48 h de l'abocament.

3.- UNITAT I CRITERI D'AMIDAMENT

MASSISSAT AMB FORMIGÓ O FORMACIÓ DE PENDENTS:

m2 de superfície amidada segons les especificacions de la DT.

Amb deducció de la superfície corresponent a obertures, d'acord amb els criteris següents:

- Obertures ≤ 1 m2: No es dedueixen

- Obertures > 1 m2: Es dedueix el 100%

4.- NORMATIVA DE COMPLIMENT OBLIGATORI

Documento Básico de Salubridad DB-HS, parte II del CTE, aprobado por el Real Decreto 314/2006.

5.- CONDICIONS DE CONTROL D'EXECUCIÓ I DE L'OBRA ACABADA

CONTROL D'EXECUCIÓ. OPERACIONS DE CONTROL:

Els punts de control més destacables són els següents:

- Neteja i preparació de la superfície de suport

- Replanteig dels pendents

- Abocat del material i reglejat de la superfície

- Execució de l'acabat, en el seu cas

- Curat i protecció del material

CONTROL DE L'OBRA ACABADA. OPERACIONS DE CONTROL:

Els punts de control més destacables són els següents:

- Inspecció visual de la unitat acabada i control de les condicions geomètriques d'acabat.

CRITERIS DE PRESA DE MOSTRES:

Els controls s'han de realitzar segons les instruccions de la DF i el CODI ESTRUCTURAL.

INTERPRETACIÓ DE RESULTATS I ACTUACIONS EN CAS D'INCOMPLIMENT:

Correcció de les irregularitats observades a càrrec del contractista.

Instal·lació bany prefabricat i auto netejable a Tredós

P6 - CERRAMIENTOS Y DIVISORIAS

P61 - PAREDES Y TABIQUES DE OBRA DE FÁBRICA

P614 - TABICONES Y TABIQUES DE CERÁMICA

P6142- - TABIQUE TOMADO CON MORTERO ELABORADO EN OBRA, CON YESO O CON ADHESIVO COLA

0.- ELEMENTOS QUE CONTEMPLA EL PLIEGO

P6142-57AZ.

1.- DEFINICIÓN Y CONDICIONES DE LAS PARTIDAS DE OBRA EJECUTADAS

Formación de tabique o tabicón con piezas cerámicas para revestir de una o dos caras vistas, colocadas con mortero.

Se han considerado los siguientes tipos:

- Tabique o tabicón de cerramiento
- Tabique o tabicón de cerramiento pasante
- Tabique o tabicón interior

La ejecución de la unidad de obra incluye las siguientes operaciones:

- Replanteo
- Colocación de las miras en las esquinas y tendido del hilo entre miras
- Colocación de las piezas
- Repaso de las juntas y limpieza del paramento

CONDICIONES GENERALES:

Será estable, plano, aplomado y resistente a los impactos horizontales.

Las piezas estarán colocadas a rompejunta y las hiladas serán horizontales.

Las paredes dejadas vistas tendrán una coloración uniforme, si la DF no fija otra condición.

Las juntas estarán llenas y sin rebabas.

En las paredes que deban quedar vistas, las juntas horizontales estarán matadas por la parte superior, si la DF no fija otras condiciones.

Las aberturas tendrán un dintel resistente.

El tabique o tabicón de cerramiento y no pasante, estará apoyado sobre un elemento estructural horizontal en cada planta.

Tolerancias de ejecución:

- Replanteo de ejes:
- Parciales: ± 10 mm
- Extremos: ± 20 mm
- Altura: ± 15 mm/3 m, ± 25 mm/total
- Aplomado: ± 10 mm/3 m, ± 30 mm/total
- Espesor de las juntas: ± 2 mm
- Distancia entre la última hilada y el techo: ± 5 mm
- Planeidad de las hiladas:
- Pared vista: ± 5 mm/2 m
- Pared para revestir: ± 10 mm/2 m
- Horizontalidad de las hiladas: ± 15 mm/total
- Pared vista: ± 2 mm/m
- Pared para revestir: ± 3 mm/m

TABIQUE O TABICON DE CERRAMIENTO:

No será solidario con elementos estructurales verticales.

En los encuentros con un forjado o con cualquier otro elemento estructural superior, habrá un espacio de 2 cm entre la última hilada y aquel elemento, que se llenará con un material de elasticidad compatible con la deformación prevista

Instal·lació bany prefabricat i auto netejable a Tredós

del forjado, una vez la estructura haya adoptado las deformaciones previstas, y nunca antes de 24 h de haberse ejecutado la pared.

Estará trabado, excepto la pared pasante, con la pared de cerramiento, en las jambas, esquinas y elementos no estructurales. Siempre que la modulación lo permita, esta trabazón se hará por hiladas alternativas.

No habrá agujeros de las piezas abiertos al exterior.

TABIQUE O TABICON DE CERRAMIENTO PASANTE:

Estará anclada a la pared de soporte por conectores que cumplirán las especificaciones fijadas en su pliego de condiciones.

Estará apoyada sobre un elemento resistente cada dos plantas o a 800 cm de altura, como máximo, si la DF no fija otra condición.

Estará trabado en las entregas con otras paredes, tabicones, tabiques y elementos no estructurales. Siempre que la modulación lo permita, esta trabazón se hará por hiladas alternativas.

TABIQUE O TABICON INTERIOR:

No será solidario con elementos estructurales verticales.

En los encuentros con un forjado o con cualquier otro elemento estructural superior, habrá un espacio de 2 cm entre la última hilada y aquel elemento, que se llenará con un material de elasticidad compatible con la deformación prevista del forjado, una vez la estructura haya adoptado las deformaciones previstas, y nunca antes de 24 h de haberse ejecutado la pared.

Profundidad de las regatas:

Espesor pared (cm)	Profundidad regatas (cm)
4	≤ 2
5	$\leq 2,5$
6 - 7	≤ 3
7,5	$\leq 3,5$
9	≤ 4
10	≤ 5

Rozas:

- Pendiente: $\geq 70^\circ$

- A dos caras. Separación (paredes por revestir): ≥ 50 cm

- Separación de los marcos: ≥ 20 cm

2.- CONDICIONES DEL PROCESO DE EJECUCIÓN

Se trabajará a una temperatura ambiente que oscile entre los 5°C y los 40°C y sin lluvias si la pared es exterior. Fuera de estos límites, se revisará la obra ejecutada 48 h antes y se demolerán las partes afectadas.

Cuando la pared sea exterior y el viento superior a 50 km/h, se suspenderán los trabajos y se asegurarán las partes realizadas.

La obra se levantará, si es posible, por hiladas enteras.

Las piezas a colocar tendrán la humedad necesaria para que no absorban ni cedan agua al mortero.

Las piezas se colocarán a restregón sobre un lecho de mortero, siempre que la dimensión de la pieza lo permita, hasta que el mortero rebose por la llaga y el tendel

3.- UNIDAD Y CRITERIO DE MEDICIÓN

m² de superficie medida de acuerdo a las especificaciones de la DT.

TABICON O TABIQUE (EXCEPTO EL TABIQUE PLUVIAL):

Con deducción del volumen correspondiente a huecos, de acuerdo con los siguientes criterios:

- Huecos ≤ 1 m²: No se deducirán

- Huecos > 1 m²: Se deduce el 100%

Los huecos que no se deduzcan, o que se deduzcan parcialmente, la medición incluye los trabajos de hacer los retornos, como las jambas. En el caso que se deduzca el 100% del hueco, se deben medir también estos paramentos.

Incluyen la ejecución de todos los trabajos precisos para la resolución del hueco, en lo que hace referencia a jambas y antepechos, utilizando, si es necesario, materiales diferentes de aquellos que normalmente conforman la unidad.

4.- NORMATIVA DE CUMPLIMIENTO OBLIGATORIO

Instal·lació bany prefabricat i auto netejable a Tredós

Documento Básico de Seguridad estructural Fábrica DB-SE-F, parte II del CTE, aprobado por el Real Decreto 314/2006.

5.- CONDICIONES DE CONTROL DE EJECUCIÓN Y DE LA OBRA ACABADA

CONTROL DE EJECUCIÓN. OPERACIONES DE CONTROL:

El control de la ejecución de las obras se realizará de acuerdo con las especificaciones del proyecto, sus anejos y modificaciones autorizadas por la DF y las instrucciones del director de la ejecución de la obra, conforme a lo indicado en el artículo 7.3 de la parte I del CTE y demás normativa vigente de aplicación.

Los puntos de control más destacables son los siguientes:

Se comprobará que se han adoptado las medidas necesarias para asegurar la compatibilidad entre los diferentes productos, elementos y sistemas constructivos.

- Comprobación del replanteo de la planta y del alzado de los cerramientos.
- Inspección antes, durante y después de la ejecución de las paredes de carga de bloques de los siguientes puntos:
- Colocación de las miras en las esquinas y tendido del hilo entre miras.
- Humedad de los ladrillos.
- Colocación de las piezas.
- Aberturas.
- Trabado entre diferentes paredes en juntas alternadas.
- Regatas.
- Toma de coordenadas y cotas de todas las paredes.
- Repaso de las juntas y limpieza del paramento

CONTROL DE EJECUCIÓN. CRITERIOS DE TOMA DE MUESTRAS:

Los controles se realizarán según las instrucciones de la DF.

CONTROL DE EJECUCIÓN. INTERPRETACIÓN DE RESULTADOS Y ACTUACIONES EN CASO DE INCUMPLIMIENTO:

Cuando se observen irregularidades de replanteo, se corregirán antes de levantar el muro.

No se permitirá la continuación de los trabajos hasta que no estén solucionados los defectos de ejecución.

Suspensión de los trabajos y corrección de las desviaciones observadas a cargo del Contratista.

CONTROL DE LA OBRA ACABADA. OPERACIONES DE CONTROL:

Los puntos de control más destacables son los siguientes:

Inspección visual de la unidad acabada.

- En el control se seguirán los criterios indicados en el artículo 7.4 de la parte I del CTE.
- Prueba de estanquidad de fachada por el método de rociamiento directo UNE-EN 13051.

CONTROL DE LA OBRA ACABADA. CRITERIOS DE TOMA DE MUESTRAS:

Los controles se realizarán según las instrucciones de la DF.

CONTROL DE LA OBRA ACABADA. INTERPRETACIÓN DE RESULTADOS Y ACTUACIONES EN CASO DE INCUMPLIMIENTO:

Corrección por parte del contratista de las irregularidades observadas.

No se permitirá la continuación de los trabajos hasta que no estén solucionados los defectos de ejecución.

P8 - REVESTIMIENTOS

P86 - REVESTIMENTS DECORATIUS

P868- - REVESTIMENTS METÀL·LICS (D)

0.- ELEMENTOS QUE CONTEMPLA EL PLIEGO

Instal·lació bany prefabricat i auto netejable a Tredós

P868-MP.

1.- DEFINICIÓ I CONDICIONS DE LES PARTIDES D'OBRA EXECUTADES

Revestiment vertical de paraments, realitzat amb planxa metàl·lica d'acer corten, fixada a l'estructura de suport mitjançant perfils.

L'execució de la unitat d'obra inclou les operacions següents:

- Neteja i preparació de la superfície de suport
- Replanteig de l'especejament en el parament
- Col·locació de les plaques
- Col·locació de les fixacions mecàniques
- Segellat dels junts, cas que sigui necessari

CONDICIONS GENERALS:

El conjunt ha de quedar aplomat i ben ancorat al suport.

El conjunt acabat ha de tenir un color uniforme.

La superfície d'acabat dels plafons ha de ser uniforme, sense defectes en el seu revestiment.

Les fixacions dels perfils s'han de col·locar en els forats previstos.

Les plaques han d'estar alineades en la direcció vertical i en la direcció horitzontal.

El conjunt dels elements col·locats ha de ser estanc.

La part superior i les cantonades han d'estar protegides, de l'entrada d'aigua, amb peces especials del mateix acabat que la placa.

Totes les fixacions han de portar una volandera d'estanquitat.

Les plaques han de quedar col·locades de forma que es puguin moure lliurement en tots els sentits, respecte del suport.

Les fixacions han de ser de metall compatible amb el de la planxa.

Les unions laterals entre plaques han de quedar protegides en el sentit del recorregut de l'aigua i del vent dominant.

Punts de fixació per placa: ≥ 6

Distància entre la fixació i els extrems de la placa: ≥ 2 cm

Toleràncies d'execució:

- Aplomat entre dues plaques consecutives: ± 10 mm
- Aplomat total: ± 30 mm
- Paral·lelisme entre dues plaques consecutives: ± 5 mm
- Paral·lelisme del conjunt de plaques: ± 10 mm
- Nivell entre dues plaques consecutives: ± 2 mm
- Nivell entre les plaques d'una filada: ± 10 mm

2.- CONDICIONS DEL PROCÉS D'EXECUCIÓ

S'han d'aturar els treballs quan la velocitat del vent sigui superior a 50 km/h o plogui. Si un cop realitzats els treballs es donen aquestes condicions, s'han de revisar i assegurar les parts fetes.

La manipulació de les plaques (talls, forats per a instal·lacions, etc.) s'ha de fer abans de fixar-les al suport.

Les plaques han de col·locar-se a partir del punt més baix.

3.- UNITAT I CRITERI D'AMIDAMENT

m² de superfície amidada segons les especificacions de la DT.

Amb deducció de la superfície corresponent a obertures, d'acord amb els criteris següents:

- Obertures ≤ 2 m²: No es dedueixen
- Obertures > 2 m² i ≤ 4 m²: Es dedueixen el 50%
- Obertures > 4 m²: Es dedueixen el 100%

Aquests criteris inclouen la col·locació dels elements que configuren l'obertura, com és ara bastiments, excepte en el cas de forats de més de 4,00 m² en què aquesta col·locació es compta a part.

4.- NORMATIVA DE COMPLIMENT OBLIGATORI

No hi ha normativa de compliment obligatori.

Instal·lació bany prefabricat i auto netejable a Tredós

P8 - REVESTIMIENTOS

P89 - PINTADOS

P89R - PINTADO DE TUBO DE COBRE

0.- ELEMENTOS QUE CONTEMPLA EL PLIEGO

P89R-4W4X.

1.- DEFINICIÓN Y CONDICIONES DE LAS PARTIDAS DE OBRA EJECUTADAS

Preparación y aplicación de un recubrimiento de pintura sobre superficies de materiales diversos mediante diferentes capas aplicadas en obra.

Se han considerado los siguientes tipos de superficies:

- Superficies metálicas (acero, acero galvanizado, cobre)

Se han considerado los siguientes elementos:

- Elementos de calefacción

- Tubos

La ejecución de la unidad de obra incluye las siguientes operaciones:

- Preparación de la superficie a pintar, frotado del óxido y, en su caso, limpieza previa, con aplicación de las capas de imprimación, de protección o de fondo, necesarias y del tipo adecuado según la composición de la pintura de acabado

- Aplicación sucesiva, con los intervalos de secado, de las capas de pintura de acabado

CONDICIONES GENERALES:

El revestimiento no presentará fisuras, bolsas, descolgamientos ni otros defectos.

Tendrá un color, un brillo y una textura uniformes.

PINTADO AL ESMALTE:

Espesor de la película seca del revestimiento: ≥ 125 micras

2.- CONDICIONES DEL PROCESO DE EJECUCIÓN

CONDICIONES GENERALES:

Se pararán los trabajos si se dan las condiciones siguientes:

- Temperaturas inferiores a 5°C o superiores a 30°C

- Humedad relativa del aire $> 60\%$

- En exteriores: Velocidad del viento > 50 km/h, Lluvia

Si una vez realizados los trabajos se dan estas condiciones, se revisará lo ejecutado 24 h antes y se reharán las partes afectadas.

Las superficies de aplicación estarán limpias, exentas de polvo, manchas y grasas.

Se corregirán y eliminarán los posibles defectos del soporte con masilla, según las instrucciones del fabricante.

No se puede pintar sobre soportes muy fríos ni recalentados.

El sistema de aplicación del producto se escogerá en función de las instrucciones del fabricante y la autorización de la DF.

Cuando el revestimiento esté formado por varias capas, la primera capa estará ligeramente diluida, según las instrucciones del fabricante.

Se evitarán los trabajos que desprendan polvo o partículas cerca del área a tratar, antes, durante y después de la aplicación.

No se admite la utilización de procedimientos artificiales de secado.

SUPERFICIES METALICAS (ACERO, ACERO GALVANIZADO, COBRE):

Las superficies de aplicación estarán limpias, exentas de polvo, manchas, grasas y óxido.

3.- UNIDAD Y CRITERIO DE MEDICIÓN

PINTADO DE TUBOS O PINTADO O BARNIZADO DE PASAMANOS:

m de longitud medida según las especificaciones de la DT.

Instal·lació bany prefabricat i auto netejable a Tredós

4.- NORMATIVA DE CUMPLIMIENTO OBLIGATORIO

PARA EL RESTO DE LOS ELEMENTOS:

No hay normativa de obligado cumplimiento.

5.- CONDICIONES DE CONTROL DE EJECUCIÓN Y DE LA OBRA ACABADA

CONTROL DE EJECUCIÓN. OPERACIONES DE CONTROL:

Los puntos de control más destacables son los siguientes:

- Inspección visual de la superficie a pintar.
- Aceptación del procedimiento de aplicación de la pintura por parte de la DF.
- Comprobación del secado de una capa antes de proceder a una segunda aplicación.

CONTROL DE EJECUCIÓN. CRITERIOS DE TOMA DE MUESTRAS:

Los controles se realizarán según las instrucciones de la DF.

CONTROL DE EJECUCIÓN. INTERPRETACIÓN DE RESULTADOS Y ACTUACIONES EN CASO DE INCUMPLIMIENTO:

Corrección por parte del contratista de las irregularidades observadas.

CONTROL DE LA OBRA ACABADA. OPERACIONES DE CONTROL:

Inspección visual de la unidad acabada.

En el control se seguirán los criterios indicados en el artículo 7.4 de la parte I del CTE.

Determinación del espesor de película del recubrimiento sobre un elemento metálico (UNE EN ISO 2808)

CONTROL DE LA OBRA ACABADA. CRITERIOS DE TOMA DE MUESTRAS:

Los controles se realizarán según las instrucciones de la DF.

CONTROL DE LA OBRA ACABADA. INTERPRETACIÓN DE RESULTADOS Y ACTUACIONES EN CASO DE INCUMPLIMIENTO:

Corrección por parte del contratista de las irregularidades observadas.

No se permitirá la continuación de los trabajos hasta que no estén solucionados los errores de ejecución.

P9 - FERMS I PAVIMENTS

P93 - BASES, SOLERES I RECRESCUDES

P93M- - SOLERA DE FORMIGÓ

0.- ELEMENTOS QUE CONTEMPLA EL PLIEGO

P93M-MP,P93M-MFUC.

1.- DEFINICIÓ I CONDICIONS DE LES PARTIDES D'OBRA EXECUTADES

Formació de solera amb formigó per a suport del paviment.

L'execució de la unitat d'obra inclou les operacions següents:

- Preparació i comprovació de la superfície d'assentament
- Muntatge d'encofrats
- Col·locació del formigó
- Execució de junts de dilatació i formigonament
- Protecció del formigó fresc i curat
- Desmuntatge dels encofrats

CONDICIONS GENERALS:

No ha de tenir esquerdes ni discontinuïtats.

La superfície acabada ha d'estar reglejada.

Ha de tenir la textura uniforme, amb la planor i el nivell previstos.

Ha de tenir junts de dilatació fets a distàncies no superiors a 25 m; han de ser de 2 cm d'amplària i han d'estar plens d'un material flexible.

Instal·lació bany prefabricat i auto netejable a Tredós

Els junts de formigonat han de ser de tot el gruix i s'ha de procurar de fer-los coincidir amb els junts de retracció.

La resistència característica del formigó es comprovarà d'acord amb l'article 57 del CODI ESTRUCTURAL.

Toleràncies d'execució:

- Gruix: - 10 mm, + 15 mm
- Nivell: ± 10 mm
- Planor: ± 5 mm/3 m

2.- CONDICIONS DEL PROCÉS D'EXECUCIÓ

El formigonament s'ha de fer a una temperatura ambient entre 5°C i 40°C.

S'ha de vibrar fins a aconseguir una massa compacta, sense que es produeixin segregacions.

Durant el temps de cura i fins a aconseguir el 70% de la resistència prevista, s'ha de mantenir la superfície del formigó humida. Aquest procés ha de durar com a mínim:

- 15 dies en temps calorós i sec
- 7 dies en temps humit

El paviment no s'ha de trepitjar durant les 24 h següents a la seva formació.

3.- UNITAT I CRITERI D'AMIDAMENT

m2 de superfície amidada segons les especificacions de la DT, amb deducció de la superfície corresponent a obertures, d'acord amb els criteris següents:

- Obertures ≤ 1 m2: No es dedueixen
- Obertures > 1 m2: Es dedueix el 100%

4.- NORMATIVA DE COMPLIMENT OBLIGATORI

Real Decreto 470/2021, de 29 de junio, por el que se aprueba el Código Estructural.

P9 - FERMS I PAVIMENTS

P9B - PAVIMENTS DE PEDRA NATURAL

P9B3- - PAVIMENT DE LLAMBORDINS DE PEDRA NATURAL

0.- ELEMENTOS QUE CONTEMPLA EL PLIEGO

P9B3-DMS8.

1.- DEFINICIÓ I CONDICIONS DE LES PARTIDES D'OBRA EXECUTADES

Formació de paviment amb llambordins o peces de pedra natural.

S'han considerat els materials i les formes de col·locació següents:

- Paviment de llambordins o lloses col·locats amb morter i junts reblerts amb beurada de ciment

En actuacions de reparació, s'han considerat els graus de dificultat següents:

- Grau de dificultat associat a la mobilitat en l'actuació:
- Sense dificultat de mobilitat: actuacions en què hi ha una interferència pròpia de l'entorn on es desenvolupen.
- Amb dificultat de mobilitat: actuacions en entorns amb dificultat de mobilitat i/o amb el material aplegat lluny de la zona de treball:
- Actuacions amb dificultat d'accessibilitat, per la poca mobilitat de la maquinària, per l'elevada presència de guals particulars i passos de vianants, per la impossibilitat d'ubicar una plataforma de treball lateral, per la impossibilitat d'ocupació de la calçada per fer l'aplec de materials que impliqui fer l'actuació per fases per tal de mantenir el pas de vianants i/o per estar en una zona amb tràfic rodat important

Instal·lació bany prefabricat i auto netejable a Tredós

- Actuacions en les què els materials estan aplegats lluny de la zona de treball per manca d'espai en la proximitat d'on s'executen les tasques.
- Grau de dificultat associat a l'àmbit de l'actuació en funció de l'amplària de la vorera, calçada o plataforma única
- Grau de dificultat associat a la presència d'elements externs a l'actuació:
- Sense afectació per serveis o elements de mobiliari urbà: actuacions sense serveis (canalitzacions d'aigua, semàfors, enllumenat, etc.) ni elements urbans de grans dimensions (marquesines, mòduls d'aparcament de bicicletes, etc.) que interfereixin (o que puguin interferir) en les tasques
- Amb afectació per serveis o elements de mobiliari urbà: actuacions amb serveis (canalitzacions d'aigua, semàfors, enllumenat, etc.) o elements urbans de grans dimensions (marquesines, mòduls d'aparcament de bicicletes, etc) que interfereixen en les tasques.
- Grau de dificultat associat a l'abast de l'actuació

L'execució de la unitat d'obra inclou les operacions següents:

En la col·locació de llambordins amb morter i junts reblerts amb beurada de ciment:

- Preparació i comprovació de la superfície d'assentament
- Col·locació de la base de morter sec
- Humectació i col·locació dels llambordins
- Compactació de la superfície
- Humectació de la superfície
- Rebliment dels junts amb beurada de ciment

CONDICIONS GENERALS:

El paviment ha de formar una superfície plana, sense resalts entre peces, uniforme i s'ha d'ajustar a les alineacions i a les rasants previstes.

Les peces han de quedar ben assentades, amb la cara més polida o més ample a dalt.

Les peces han d'estar disposades formant alineacions rectes, segons l'especejament definit en la DT.

Excepte en les zones classificades com d'ús restringit pel CTE no s'admetran les discontinuïtats següents en el propi paviment ni en els encontres d'aquest amb altres elements:

- Imperfeccions o irregularitats que suposin una diferència de nivell de més de 6 mm
- Els desnivells que no superin els 50 mm s'han de resoldre amb una pendent que no excedeixi del 25%
- En les zones interiors de circulació de persones, no presentarà perforacions o forats pels que es pugui introduir una esfera de 15 mm de diàmetre

PAVIMENT COL·LOCAT SOBRE MORTER O LLIT DE SORRA

Les peces han de quedar ben adherides al suport.

Els junts han de quedar plens de material de reblert.

Pendent transversal (paviments exteriors): $\geq 2\%$, $\leq 8\%$

Quan el paviment es col·loqui amb morter s'haurà de respectar els junts pròpis del suport.

PAVIMENT DE LLAMBORDINS:

Han de quedar col·locats a trencajunt, seguint les especificacions de la DT.

Junts entre peces: ≤ 8 mm

Toleràncies d'execució:

- Nivell: ± 12 mm
- Replanteig: ± 10 mm
- Planor: ± 5 mm/3 m

2.- CONDICIONS DEL PROCÉS D'EXECUCIÓ

PAVIMENT COL·LOCAT SOBRE MORTER O LLIT DE SORRA

La superfície del suport ha de ser neta i humida.

El paviment no s'ha de trepitjar durant les 24 h següents a la seva col·locació o el que indiqui la DT.

COL·LOCACIÓ AMB MORTER I JUNTS REBLERTS AMB BEURADA:

S'han de suspendre els treballs quan la temperatura sigui $< 5^{\circ}\text{C}$.

Els llambordins s'han de col·locar sobre una base de morter sec.

Les peces per col·locar han de tenir la humitat necessària per tal que no absorbeixin l'aigua del morter.

Instal·lació bany prefabricat i auto netejable a Tredós

Un cop col·locades les peces s'han de regar per aconseguir l'adormiment del morter de base.

Després s'han de reblir els junts amb la beurada.

JUNTS REBLERTS AMB MORTER O BEURADA:

En exteriors, la superfície ha de mantenir-se humida durant les 72 h següents.

3.- UNITAT I CRITERI D'AMIDAMENT

m2 de superfície executada d'acord amb les especificacions de la DT, amb deducció de la superfície corresponent a obertures interiors, d'acord amb els criteris següents:

Paviments exteriors:

- Obertures $\leq 1,5$ m2: No es dedueixen
- Obertures $> 1,5$ m2: Es dedueix el 100%

Paviments interiors:

- Obertures ≤ 1 m2: No es dedueixen
- Obertures > 1 m2: Es dedueix el 100%

Aquests criteris inclouen l'acabament específic dels acords a les vores, sense que comporti l'ús de materials diferents d'aquells que normalment conformen la unitat.

4.- NORMATIVA DE COMPLIMENT OBLIGATORI

PAVIMENT COL·LOCAT SOBRE MORTER O LLIT DE SORRA

No hi ha normativa de compliment obligatori.

P9 - FERMS I PAVIMENTS

P9F - PAVIMENT DE PECES DE FORMIGÓ

P9F4- - PAVIMENT DE PECES DE FORMIGÓ, DE FORMA REGULAR, COL·LOCAT AMB SORRA

0.- ELEMENTOS QUE CONTEMPLA EL PLIEGO

P9F4-DMHT.

1.- DEFINICIÓ I CONDICIONS DE LES PARTIDES D'OBRA EXECUTADES

Formació de paviment de llambordins o lloses.

S'han considerat els materials i les formes de col·locació següents:

- Paviment de llambordins sobre llit de sorra i junts reblerts amb sorra
- Paviment de llambordins o lloses sobre llit de sorra i junts reblerts amb morter

L'execució de la unitat d'obra inclou les operacions següents:

En paviments col·locats sobre llit de sorra i rejuntats amb morter:

- Preparació i comprovació de la superfície d'assentament
- Col·locació del llit de sorra
- Compactació i col·locació de les peces
- Rejuntat de les peces amb morter
- Neteja, protecció del morter i cura

En la col·locació sobre llit de sorra i junts reblerts amb sorra:

- Preparació i comprovació de la superfície d'assentament
- Col·locació del llit de sorra
- Col·locació i compactació dels llambordins
- Rebliment dels junts amb sorra
- Compactació final dels llambordins
- Escombrat de l'excés de sorra

CONDICIONS GENERALS:

Instal·lació bany prefabricat i auto netejable a Tredós

El paviment ha de formar una superfície plana, sense resalts entre peces, uniforme i s'ha d'ajustar a les alineacions i a les rasants previstes.

Les peces han de quedar ben assentades, amb la cara més polida o més ample a dalt.

Les peces han d'estar disposades formant alineacions rectes, segons l'especejament definit en la DT.

Excepte en les zones classificades com d'ús restringit pel CTE no s'admetran les discontinuïtats següents en el propi paviment ni en els encontres d'aquest amb altres elements:

- Imperfeccions o irregularitats que suposin una diferència de nivell de més de 6 mm

- Els desnivells que no superin els 50 mm s'han de resoldre amb una pendent que no excedeixi del 25%

- En les zones interiors de circulació de persones, no presentarà perforacions o forats pels que es pugui introduir una esfera de 15 mm de diàmetre

PAVIMENT COL·LOCAT SOBRE MORTER O LLIT DE SORRA

Les peces han de quedar ben adherides al suport.

Els junts han de quedar plens de material de reblert.

Pendent transversal (paviments exteriors): $\geq 2\%$, $\leq 8\%$

PAVIMENT DE LLAMBORDINS:

Han de quedar col·locats a trencajunt, seguint les especificacions de la DT.

Junts entre peces: ≤ 8 mm

Toleràncies d'execució:

- Nivell: ± 12 mm

- Replanteig: ± 10 mm

- Planor: ± 5 mm/3 m

2.- CONDICIONS DEL PROCÉS D'EXECUCIÓ

PAVIMENT COL·LOCAT SOBRE MORTER O LLIT DE SORRA

La superfície del suport ha de ser neta i humida.

El paviment no s'ha de trepitjar durant les 24 h següents a la seva col·locació o el que indiqui la DT.

COL·LOCACIÓ SOBRE LLIT DE SORRA:

No s'ha de treballar en condicions meteorològiques que puguin produir alteracions a la subbase o al llit de sorra.

El llit de sorra anivellada s'ha de deixar a 1,5 cm per sobre del nivell definitiu.

Col·locades les peces s'han de piconar 1,5 cm fins al nivell previst.

PAVIMENTS REJUNTATS AMB SORRA:

Els junts s'han de reblir amb sorra fina.

Un cop rejuntades s'ha de fer una segona compactació amb 2 o 3 passades de picó vibrant i un reblert final amb sorra per acabar d'omplir els junts.

S'ha d'escombrar la sorra que ha sobrat abans d'obrir-lo al trànsit.

COL·LOCACIÓ AMB MORTER I JUNTS REBLERTS AMB BEURADA:

S'han de suspendre els treballs quan la temperatura sigui $< 5^{\circ}\text{C}$.

Les peces per col·locar han de tenir la humitat necessària per tal que no absorbeixin l'aigua del morter.

Un cop col·locades les peces s'han de regar per aconseguir l'adormiment del morter de base.

Després s'han de reblir els junts amb la beurada.

JUNTS REBLERTS AMB MORTER O BEURADA:

En exteriors, la superfície ha de mantenir-se humida durant les 72 h següents.

3.- UNITAT I CRITERI D'AMIDAMENT

m² de superfície executada d'acord amb les especificacions de la DT, amb deducció de la superfície corresponent a obertures interiors, d'acord amb els criteris següents:

Paviments exteriors:

- Obertures $\leq 1,5$ m²: No es dedueixen

- Obertures $> 1,5$ m²: Es dedueix el 100%

Paviments interiors:

- Obertures ≤ 1 m²: No es dedueixen

- Obertures > 1 m²: Es dedueix el 100%

Instal·lació bany prefabricat i auto netejable a Tredós

Aquests criteris inclouen l'acabament específic dels acords a les vores, sense que comporti l'ús de materials diferents d'aquells que normalment conformen la unitat.

4.- NORMATIVA DE COMPLIMENT OBLIGATORI
PAVIMENT COL·LOCAT SOBRE MORTER O LLIT DE SORRA
No hi ha normativa de compliment obligatori.

P9 - FERMS I PAVIMENTS

P9Z - ELEMENTS ESPECIALS PER A PAVIMENTS

P9Z3- - ARMADURA PER A PAVIMENTS, EN MALLA

0.- ELEMENTOS QUE CONTEMPLA EL PLIEGO

P9Z3-DP4H.

1.- DEFINICIÓ I CONDICIONS DE LES PARTIDES D'OBRA EXECUTADES

Muntatge i col·locació de l'armadura formada per barres corrugades, malla electrosoldada o conjunt de barres i/o malles d'acer, en formació d'armadura passiva d'elements estructurals de formigó, a l'excavació, a l'encofrat o ancorades a elements de formigó existents, o soldades a perfils d'acer.

S'han considerat les armadures per als elements següents:

- Paviments de formigó

L'execució de la unitat d'obra inclou les operacions següents:

- Preparació de la zona de treball
- Tallat i doblegat de l'armadura
- Neteja de les armadures
- Neteja del fons de l'encofrat
- Col·locació dels separadors
- Muntatge i col·locació de l'armadura
- Subjecció dels elements que formen l'armadura
- Subjecció de l'armadura a l'encofrat

CONDICIONS GENERALS:

Per a l'elaboració, manipulació i muntatge de les armadures s'ha de seguir les indicacions del CODI ESTRUCTURAL i l'UNE 36831.

Els diàmetres, la forma, les dimensions i la disposició de les armadures han de ser les que s'especifiquen a la DT. El nombre de barres no ha de ser mai inferior a l'especificat a la DT.

Les barres no han de tenir defectes superficials ni esquerdes.

Les armadures han de ser netes, no han de tenir òxid no adherent, pintura, greix ni d'altres substàncies que puguin perjudicar a l'acer, al formigó o a l'adherència entre ells.

La disposició de les armadures ha de permetre un formigonament correcte de la peça, de manera que totes les barres quedin recobertes de formigó.

En barres situades per capes, la separació entre elles ha de permetre el pas d'un vibrador intern.

La secció equivalent de les barres de l'armadura no ha de ser inferior al 95,5% de la secció nominal.

Els empalmaments entre barres han de garantir la transmissió de forces d'una barra a la següent, sense que es produeixin lesions en el formigó proper a la zona d'empalmament.

No hi ha d'haver més empalmaments dels que consten a la DT o autoritzi la DF.

Instal·lació bany prefabricat i auto netejable a Tredós

Els empalmaments han de quedar allunyats de les zones on l'armadura treballa a la màxima càrrega.

Els empalmaments es poden realitzar per solapa o per soldadura.

Per a realitzar un altre tipus d'empalmament es requerirà disposar d'assaigs que demostrin que garanteixen de forma permanent una resistència a la ruptura no inferior a la de la menor de les dues barres que s'uneixen i que el moviment relatiu entre elles no sigui superior a 0,1 mm.

L'armat de la ferralla s'ha de realitzar mitjançant lligat amb filferro o per aplicació de soldadura no resistent. La disposició dels punts de lligat ha de complir l'especificat en l'apartat 49.4.3.1 del CODI ESTRUCTURAL.

La soldadura no resistent, ha de complir l'especificat en l'article 49.4.3.2 del CODI ESTRUCTURAL, seguint els procediments establerts en la UNE 36832.

La realització dels empalmaments pel que fa al procediment, la disposició dins la peça, la llargària dels solapaments i la posició dels diferents empalmaments en barres properes, ha de seguir les prescripcions del CODI ESTRUCTURAL a l'article 49.5.2.

A les solapes no s'han de disposar ganxos ni potes.

L'empalmament per soldadura s'ha de fer seguint les prescripcions de l'article 49.5.2.5 del CODI ESTRUCTURAL amb els procediments descrits en la UNE 36832.

No es poden disposar empalmaments per soldadura a les zones de forta curvatura de l'armadura.

Queda prohibida la soldadura d'armadures galvanitzades o amb recobriments epoxídics.

Els empalmaments mitjançant dispositius mecànics d'unió, s'han de realitzar segons les especificacions de la DT i les indicacions del fabricant, en qualsevol cas, s'ha de complir l'especificat en l'article 49.5.2.6 del CODI ESTRUCTURAL.

Les armadures han d'estar subjectades entre elles i a l'encofrat de manera que mantinguin la seva posició durant l'abocada i la compactació del formigó.

Les armadures d'espera han d'estar subjectades a l'engraellat dels fonaments.

Quan és necessari recobriments superiors a 50 mm, s'ha de col·locar una malla de repartiment en mig d'aquest gruix, en la zona de tracció, segons s'especifica a l'article 44.2.1.1 del CODI ESTRUCTURAL, excepte en el cas d'elements que hagin de quedar soterrats.

La DF ha d'aprovar la col·locació de les armadures abans de començar el formigonament.

Per a qualsevol classe d'armadures passives, inclosos els estreps, el recobriment no ha de ser inferior, en cap punt, als valors determinats en la taula de l'apartat 44 del CODI ESTRUCTURAL, en funció de la classe d'exposició ambiental a que es sotmetrà el formigó armat, segons l'article 27.1 del CODI ESTRUCTURAL.

Els sistemes auxiliars per a l'armat de la peça formats per barres o filferros, encara que no formen part de l'armadura, han de complir els recobriments mínims, a efectes de garantir la durabilitat de la peça.

Distància lliure armadura parament: $\geq D$ màxim, $\geq 0,80$ granulat màxim

(on: D diàmetre armadura principal o diàmetre equivalent)

Distància lliure barra doblugada - parament: $\geq 2 D$

La realització dels ancoratges de les barres al formigó, pel que fa a la forma, posició dins la peça i llargària de les barres ha de seguir les prescripcions del CODI ESTRUCTURAL a l'article 49.5.1.

Toleràncies d'execució:

- Llargària solapa: - 0 mm, + 50 mm

- Llargària d'ancoratge i solapa: -0,05L (≤ 50 mm, mínim 12 mm), + 0,10 L (≤ 50 mm)

- Posició:

- En series de barres paral·leles: ± 50 mm

- En estreps i cercols: $\pm b/12$ mm

(on b es el costat menor de la secció de l'element)

Les toleràncies en el recobriment i la posició de les armadures han de complir l'especificat a l'UNE 36831.

MALLA ELECTROSOLDADA:

El empalmament per solapa de malles electrosoldades ha de complir l'especificat en l'article 49.5.2.4 del CODI ESTRUCTURAL.

Llargària de la solapa en malles acoblades: a x Lb neta:

Instal·lació bany prefabricat i auto netejable a Tredós

(on: a es el coeficient de la taula 49.5.2.2 del CODI ESTRUCTURAL; Lb neta valor de l'apartat 49.5.1.4 del CODI ESTRUCTURAL)

- Ha de complir, com a mínim: ≥ 15 D, ≥ 20 cm

Llargària de la solapa en malles superposades:

- Separació entre elements solapats (longitudinal i transversal) > 10 D: 1,7 Lb

- Separació entre elements solapats (longitudinal i transversal) ≤ 10 D: 2,4 Lb

2.- CONDICIONS DEL PROCÉS D'EXECUCIÓ

CONDICIONS GENERALS:

El doblegat de les armadures s'ha de fer a temperatura ambient, mitjançant doblegadores mecàniques i a velocitat constant, amb l'ajut de mandrí, de manera que es garanteixi una curvatura constant en tota la zona.

No s'han d'adreçar colzes excepte si es pot verificar que no es faran malbé.

S'han de col·locar separadors per a garantir el recobriment mínim i no han de produir fissures ni filtracions al formigó. La disposició dels separadors ha de complir l'especificat en la taula 49.8.2 del CODI ESTRUCTURAL.

Els separadors han d'estar expressament dissenyats per a aquesta finalitat i han de complir l'especificat en l'article 43.4.2 del CODI ESTRUCTURAL. Es prohibeix l'ús de fusta o qualsevol material residual de construcció (maó, formigó, etc.).

Si han de quedar vistos, no poden ser metàl·lics.

En cas de realitzar soldadures s'han de seguir les disposicions de la norma UNE 36832 i les han d'executar operaris qualificats d'acord amb la normativa vigent.

3.- UNITAT I CRITERI D'AMIDAMENT

MALLA ELECTROSOLDADA:

m2 de superfície amidada segons les especificacions de la DT.

Aquest criteri inclou les pèrdues i increments de material corresponents a retalls i empalmaments.

4.- NORMATIVA DE COMPLIMENT OBLIGATORI

NORMATIVA GENERAL:

Documento Básico de Seguridad estructural DB-SE, parte II del CTE, aprobado por el Real Decreto 314/2006.

Real Decreto 470/2021, de 29 de junio, por el que se aprueba el Código Estructural.

5.- CONDICIONS DE CONTROL D'EXECUCIÓ I DE L'OBRA ACABADA

OPERACIONS DE CONTROL:

Els punts de control més destacables són els següents:

- Recepció i aprovació del informe d'especejament per part del contractista.

- Inspecció abans del formigonat de totes les unitats d'obra estructurals amb observació dels següents punts:

- Tipus, diàmetre, longitud i disposició de les barres i malles col·locades.

- Rectitud.

- Lligams entre les barres.

- Rigidesa del conjunt.

- Netedat dels elements.

CRITERIS DE PRESA DE MOSTRES:

Bàsicament el control de l'execució està confiat a la inspecció visual de les persones que l'exerceixen, amb la qual cosa el seu bon sentit, coneixements tècnics i experiència són fonamentals per aconseguir el nivell de qualitat previst.

INTERPRETACIÓ DE RESULTATS I ACTUACIONS EN CAS D'INCOMPLIMENT:

Desautorització del formigonat fins que no es prenguin les mesures de correcció adequades.

PD - INSTAL·LACIONS D'EVACUACIÓ, CANALITZACIÓ I VENTILACIÓ ESTÀTICA

PD7 - CLAVEGUERES I COL·LECTORS

PD78 - CLAVEGUERES AMB TUB DE PVC-U PER A SANEJAMENT SOTERRAT SENSE PRESSIÓ

Instal·lació bany prefabricat i auto netejable a Tredós

PD781- - CLAVEGUERÓ AMB TUB DE PVC-U PER A SANEJAMENT SENSE PRESSIÓ, SOTERRAT

0.- ELEMENTOS QUE CONTEMPLA EL PLIEGO

PD781-WBRO.

1.- DEFINICIÓ I CONDICIONS DE LES PARTIDES D'OBRA EXECUTADES

Formació de clavegueró amb tub de PVC.

S'han considerat les col·locacions següents:

- Penjat del sostre
- En rasa, sobre llit d'assentament de sorra
- En rasa, sobre llit d'assentament de sorra i amb reblert de sorra
- En rasa, sobre solera de formigó i llit d'assentament de sorra
- En rasa, sobre solera de formigó, llit d'assentament de sorra i amb reblert de sorra

L'execució de la unitat d'obra inclou les operacions següents:

Penjat del sostre:

- Col·locació de les abraçadores de subjecció del tub
- Col·locació i unió dels tubs
- Col·locació de les peces necessàries en els punts singulars (per a canvis de direcció, connexions, etc.)
- Realització de proves sobre la canonada instal·lada

En rasa:

- Execució de la solera de formigó, en el seu cas
- Preparació del llit amb sorra compactada
- Col·locació dels tubs
- Segellat dels tubs
- Realització de proves sobre la canonada instal·lada
- Rebliment amb sorra fins a la cota indicada a la partida d'obra, en el seu cas

CONDICIONS GENERALS:

El tub ha de seguir les alineacions indicades a la DT. Ha de quedar a la rasant prevista i amb el pendent definit per a cada tram.

El junt entre els tubs és correcte si els diàmetres interiors queden alineats. S'accepta un ressalt ≤ 3 mm.

Els junts han de ser estancs a la pressió de prova, han de resistir els esforços mecànics i no han de produir alteracions apreciables en el règim hidràulic de la canonada.

El pas a través d'elements estructurals s'ha de protegir amb un contratub de secció més gran.

La franquícia entre el tub i el contratub s'ha d'ataconar amb massilla.

Les unions entre els tubs han d'estar fetes amb els procediments i materials aprovats pel fabricant.

El clavegueró no ha de tenir, en el sentit del recorregut descendent, reduccions de secció en cap punt.

Ha de ser estanc a l'aigua a una pressió $\geq 0,3$ bar i ≤ 1 bar

Ha de ser estanc a l'aire a una pressió $\geq 0,5$ bar i ≤ 1 bar

Ha de ser estanc al fum a una pressió de gasos de 250 Pa

COL·LOCACIÓ AL FONTS DE LA RASA:

Han de quedar centrats i alineats dins de la rasa.

Els tubs han de quedar recolzats en tota la seva llargària sobre un llit de material granular o terra lliure de pedres.

El llit de sorra ha de quedar pla, anivellat i a la fondària prevista a la DT.

La canonada ha de quedar protegida dels efectes de les càrregues exteriors, del trànsit (en el seu cas), inundacions de la rasa i de les variacions tèrmiques.

En cas de coincidència de canonades d'aigua potable i de sanejament, les d'aigua potable han de passar per un pla superior a les de sanejament i han d'anar separades tangencialment 100 cm.

Instal·lació bany prefabricat i auto netejable a Tredós

Un cop instal·lada la canonada, i abans del reblert de la rasa, han de quedar fetes satisfactòriament les proves de pressió interior i d'estanquitat en els trams que especifiqui la DF.

Pendent: $\geq 2\%$

Distància de la generatriu superior del tub a la superfície en zones de trànsit rodat: ≥ 80 cm

Amplària de la rasa: \geq diàmetre exterior + 500 mm i $\geq 0,60$ m

Gruix llit d'assentament de sorra: ≥ 10 + diàmetre exterior / 10 cm

SOBRE SOLERA DE FORMIGÓ:

La solera ha de quedar plana, anivellada i a la fondària prevista a la DT.

El formigó ha de ser uniforme i continu. No ha de tenir esquerdes o defectes de formigonament com disgregacions o buits a la massa.

Gruix solera de formigó: 15 cm

REBLERT AMB SORRA:

El material s'ha d'estendre per tongades successives sensiblement paral·leles a la rasant final.

El gruix de la tongada ha de ser uniforme i ha de permetre la compactació prevista d'acord amb els mitjans que s'utilitzin.

El material que s'utilitzi ha de complir les especificacions fixades en el plec de condicions corresponent.

La sorra ha de ser neta, lliure de pedres i d'altres materials estranys.

Gruix tongades rebliment: 10 cm

Rebliment amb sorra: fins 30 cm per sobre del nivell superior del tub

2.- CONDICIONS DEL PROCÉS D'EXECUCIÓ

CONDICIONS GENERALS:

La descàrrega i manipulació dels elements s'ha de fer de forma que no rebin cops. Durant el procés de col·locació no s'han de produir desperfectes en la superfície del tub.

En cas d'interrompre's la col·locació dels tubs s'ha d'evitar la seva obstrucció i s'ha d'assegurar el seu desguàs. Quan es reprenguin els treballs s'ha de comprovar que no s'hagi introduït cap cos estrany a l'interior dels tubs.

Per a fer la unió dels tubs no s'han de forçar ni deformar els extrems.

La unió entre els tubs i altres elements d'obra s'ha de fer garantint la no transmissió de càrregues, la impermeabilitat i l'adherència amb les parets.

Si es produeixen fuites apreciables durant la prova d'estanquitat, el contractista ha de corregir els defectes i procedir de nou a fer la prova.

COL·LOCACIÓ AL FONTS DE LA RASA:

Abans de baixar els elements a la rasa la DF ha d'examinar-los, rebutjant els que presentin algun defecte.

Abans de la col·locació dels elements cal comprovar que la rasant, l'amplària, la fondària i el nivell freàtic de la rasa corresponen als especificats en la DT. En cas contrari cal avisar la DF.

El fons de la rasa ha d'estar net abans de baixar els elements.

Els tubs i rases s'han de mantenir lliures d'aigua, per això és de bona pràctica muntar els tubs en sentit ascendent, assegurant el desguàs dels punts baixos.

Els tubs s'han de calçar i recolzar per a impedir el seu moviment.

Col·locats els elements al fons de la rasa, s'ha de comprovar que el seu interior és lliure d'elements que puguin impedir el seu assentament o funcionament correctes (terres, pedres, eines de treball, etc.).

No s'han de muntar trams de més de 100 m de llarg sense fer un reblert parcial de la rasa deixant els junts descoberts. Aquest reblert ha de complir les especificacions tècniques del reblert de la rasa.

Un cop situada la canonada a la rasa, parcialment reblerta excepte a les unions, s'han de fer les proves de pressió interior i d'estanquitat segons la normativa vigent.

SOBRE SOLERA DE FORMIGÓ:

La temperatura ambient per a formigonar ha d'estar entre 5°C i 40°C.

El formigó s'ha de posar a l'obra abans que s'iniciï el seu adormiment. L'abocada s'ha de fer de manera que no es produeixin disgregacions. S'ha de compactar.

Sobre la solera de formigó, quan tingui la resistència adequada, s'ha de col·locar el llit de material granular.

REBLERT AMB SORRA:

Instal·lació bany prefabricat i auto netejable a Tredós

S'han de suspendre els treballs en cas de pluja o quan la temperatura exterior sigui inferior a 0° C.

Després de pluges no s'ha d'estendre una altra tongada fins que l'última no s'hagi eixugat.

Els treballs s'han de fer de manera que s'eviti la contaminació de la sorra amb materials estranys.

No s'han de barrejar diferents tipus de materials.

S'ha d'evitar l'exposició prolongada del material a la intempèrie.

No es pot procedir al reblert de les rases sense l'autorització expressa de la DF.

3.- UNITAT I CRITERI D'AMIDAMENT

m de llargària instal·lada, amidada segons les especificacions de la DT, entre els eixos dels elements o dels punts per connectar.

Aquest criteri inclou les pèrdues de material corresponents a retalls i la repercussió de les peces especials a col·locar.

4.- NORMATIVA DE COMPLIMENT OBLIGATORI

Documento Básico de Salubridad DB-HS, parte II del CTE, aprobado por el Real Decreto 314/2006.

SOBRE SOLERA DE FORMIGÓ:

Real Decreto 470/2021, de 29 de junio, por el que se aprueba el Código Estructural.

5.- CONDICIONS DE CONTROL D'EXECUCIÓ I DE L'OBRA ACABADA

CONTROL D'EXECUCIÓ. OPERACIONS DE CONTROL EN TUBS DE PVC SOTERRATS:

Sense caràcter limitatiu, els punts de control més destacables són els següents:

- Execució de la solera de formigó, en el seu cas.
- Comprovació de la superfície d'assentament.
- Col·locació i unió dels tubs.
- Rebliment amb formigó fins cobrir tot el tub, en el seu cas.
- Comprovació del funcionament del tram de claveguera o col·lector.

CONTROL D'EXECUCIÓ. CRITERIS DE PRESA DE MOSTRES EN TUBS DE PVC SOTERRATS:

Els controls s'han de realitzar segons les instruccions de la DF.

CONTROL D'EXECUCIÓ. INTERPRETACIÓ DE RESULTATS I ACTUACIONS EN CAS D'INCOMPLIMENT EN TUBS DE PVC SOTERRATS:

Correcció a càrrec del Contractista dels defectes que provoquin les fugues detectades.

Si es produeixen fuites apreciables durant la prova d'estanquitat, el contractista ha de corregir els defectes i procedir de nou a fer la prova.

CONTROL DE L'OBRA ACABADA. OPERACIONS DE CONTROL EN TUBS DE PVC SOTERRATS:

- Un cop finalitzada l'obra i abans de la recepció provisional, es comprovarà el bon funcionament de la xarxa abocant aigua en els pous de registre de capçalera o, mitjançant les cambres de descàrrega si existissin, verificant el pas correcte d'aigua en els pous de registre aigües avall.

CONTROL DE L'OBRA ACABADA. CRITERIS DE PRESA DE MOSTRES EN TUBS DE PVC SOTERRATS:

Es seguiran les instruccions de la DF en la realització dels controls previstos.

CONTROL DE L'OBRA ACABADA. INTERPRETACIÓ DE RESULTATS I ACTUACIONS EN CAS D'INCOMPLIMENT EN TUBS DE PVC SOTERRATS:

Correcció per part del contractista de les irregularitats observades.

PD - INSTAL·LACIONS D'EVACUACIÓ, CANALITZACIÓ I VENTILACIÓ ESTÀTICA

PDG - CANALITZACIONS DE SERVEIS

PDG4- - CANALITZACIÓ AMB TUBS DE PVC

1.- DEFINICIÓ I CONDICIONS DE LES PARTIDES D'OBRA EXECUTADES

Instal·lació bany prefabricat i auto netejable a Tredós

Canalitzacions amb tubs de formigó, de PVC, de polietilè, o combinacions de tubs de fibrociment NT i PVC, col·locats en una rasa i recoberts.

S'han considerat els reblerts de rasa següents:

- Reblert de la rasa amb terres
- Reblert de la rasa amb formigó

En actuacions de reparació, s'han considerat els graus de dificultat següents:

- Grau de dificultat associat a la mobilitat en l'actuació:
- Sense dificultat de mobilitat: actuacions en què hi ha una interferència pròpia de l'entorn on es desenvolupen.
- Amb dificultat de mobilitat: actuacions en entorns amb dificultat de mobilitat i/o amb el material aplegat lluny de la zona de treball:
- Actuacions amb dificultat d'accessibilitat, per la poca mobilitat de la maquinària, per l'elevada presència de guals particulars i passos de vianants, per la impossibilitat d'ubicar una plataforma de treball lateral, per la impossibilitat d'ocupació de la calçada per fer l'aplec de materials que impliqui fer l'actuació per fases per tal de mantenir el pas de vianants i/o per estar en una zona amb tràfic rodat important
- Actuacions en les què els materials estan aplegats lluny de la zona de treball per manca d'espai en la proximitat d'on s'executen les tasques.
- Grau de dificultat associat a l'àmbit de l'actuació en funció de l'amplària de la vorera, calçada o plataforma única
- Grau de dificultat associat a la presència d'elements externs a l'actuació:
- Sense afectació per serveis o elements de mobiliari urbà: actuacions sense serveis (canalitzacions d'aigua, semàfors, enllumenat, etc.) ni elements urbans de grans dimensions (marquesines, mòduls d'aparcament de bicicletes, etc.) que interfereixin (o que puguin interferir) en les tasques
- Amb afectació per serveis o elements de mobiliari urbà: actuacions amb serveis (canalitzacions d'aigua, semàfors, enllumenat, etc.) o elements urbans de grans dimensions (marquesines, mòduls d'aparcament de bicicletes, etc) que interfereixen en les tasques.
- Grau de dificultat associat a l'abast de l'actuació

L'execució de la unitat d'obra inclou les operacions següents:

- Col·locació dels tubs
- Unió dels tubs
- Reblert de la rasa amb terres o formigó

CONDICIONS GENERALS:

Els tubs col·locats han de quedar a la rasant prevista. Han de quedar rectes.

Els tubs s'han de situar regularment distribuïts dins la rasa.

No hi ha d'haver contactes entre els tubs.

REBLERT DE LA RASA AMB TERRES:

La rasa ha de quedar reblerta de terres seleccionades degudament compactades.

Partícules que passen pel tamis 0,08 UNE 7-056 (NLT-152), en pes: < 25%

Contingut en matèria orgànica (UNE 103-204): Nul

Contingut de pedres de mida > 8 cm (NLT-152): Nul

REBLERT DE LA RASA AMB FORMIGÓ:

El formigó no ha de tenir esquerdes o defectes de formigonament, com és ara disgregacions o buits a la massa.

Gruix del formigó per sota del tub més baix: ≥ 5 cm

La resistència característica del formigó es comprovarà d'acord amb l'article 57 del CODI ESTRUCTURAL.

2.- CONDICIONS DEL PROCÉS D'EXECUCIÓ

CONDICIONS GENERALS:

No s'han de col·locar més de 100 m de canalització sense haver acabat les operacions d'execució de junts i reblert de rasa.

REBLERT DE LA RASA AMB TERRES:

S'ha de treballar a una temperatura superior a 5°C i sense pluja.

Abans de procedir al rebliment de terres, s'han de subjectar els tubs per punts, amb material de reblert.

Cal evitar el pas de vehicles fins que la compactació s'hagi completat.

REBLERT DE LA RASA AMB FORMIGÓ:

La temperatura ambient per a formigonar ha d'estar entre 5°C i 40°C.

El formigó s'ha de col·locar a la rasa abans que s'iniciï el seu adormiment i l'abocada s'ha de fer de manera que no es produeixin disgregacions.

Instal·lació bany prefabricat i auto netejable a Tredós

El procés de formigonament no ha de modificar la situació del tub dins del dau de formigó.

3.- UNITAT I CRITERI D'AMIDAMENT

m de llargària instal·lada, amidada segons les especificacions de la DT, entre els eixos dels elements o dels punts per connectar.

4.- NORMATIVA DE COMPLIMENT OBLIGATORI

NORMATIVA GENERAL:

La normativa ha de ser l'específica de l'ús al que es destina la canalització.

REBLERT DE LA RASA AMB FORMIGÓ:

Real Decreto 470/2021, de 29 de junio, por el que se aprueba el Código Estructural.

5.- CONDICIONS DE CONTROL D'EXECUCIÓ I DE L'OBRA ACABADA

CONTROL D'EXECUCIÓ. OPERACIONS DE CONTROL EN CANALITZACIONS AMB TUBS DE PVC:

Les tasques de control a realitzar són les següents:

- Control de l'excavació de la rasa. Comprovació topogràfica de les alineacions.
- Inspecció visual del fons de la rasa sobre la que s'assentaran els tubs i comprovació de les toleràncies d'execució.
- Inspecció visual dels tubs abans de la seva col·locació, rebutjant els que presentin defectes.

- Control de l'execució del dau de formigó de recobriment.

- Control d'execució del reblert (veure plec corresponent)

CONTROL D'EXECUCIÓ. CRITERIS DE PRESA DE MOSTRES EN CANALITZACIONS AMB TUBS DE PVC:

Es seguiran els criteris que en cada cas, indiqui la DF.

CONTROL D'EXECUCIÓ. INTERPRETACIÓ DE RESULTATS I ACTUACIONS EN CAS D'INCOMPLIMENT EN CANALITZACIONS AMB TUBS DE PVC:

Correcció per part del contractista de les irregularitats observades.

CONTROL DE L'OBRA ACABADA. OPERACIONS DE CONTROL EN CANALITZACIONS AMB TUBS DE PVC:

- Control visual de les alineacions dels tubs col·locats.

CONTROL DE L'OBRA ACABADA. CRITERIS DE PRESA DE MOSTRES EN CANALITZACIONS AMB TUBS DE PVC:

Els controls s'han de realitzar segons les instruccions de la DF.

CONTROL DE L'OBRA ACABADA. INTERPRETACIÓ DE RESULTATS I ACTUACIONS EN CAS D'INCOMPLIMENT EN CANALITZACIONS AMB TUBS DE PVC:

Correcció per part del contractista de les irregularitats observades.

PF - TUBOS Y ACCESORIOS PARA GASES Y FLUIDOS

PF5 - TUBOS Y ACCESORIOS DE COBRE

PF56- - TUBO DE COBRE SEMIDURO, COLOCADO

0.- ELEMENTOS QUE CONTEMPLA EL PLIEGO

PF56-FJEP.

1.- DEFINICIÓN Y CONDICIONES DE LAS PARTIDAS DE OBRA EJECUTADAS

Conducciones con tubo de cobre semiduro o recocido, colocadas y sus elementos auxiliares de conexión.

Se han considerado los siguientes tipos de unidad de obra:

- Instalación de los tubos

Se han considerado los siguientes tipos de unión:

- Conectado a presión

Instal·lació bany prefabricat i auto netejable a Tredós

- Soldado por capilaridad

Se han considerado los siguientes tipos de colocación:

- Colocación superficial
- Empotrado

Se han considerado los siguientes grados de dificultad de montaje:

- Grado bajo, que corresponde a una red de tramos largos, con pocos accesorios y situada en lugares fácilmente accesibles (montantes, etc.)
- Grado medio, que corresponde a una red equilibrada en tramos lineales y con accesorios (distribuciones de agua, gas, calefacción, etc.)
- Grado alto, que corresponde a redes con predominio de accesorios sobre tramos rectos (sala de calderas, calentadores, etc.)

La ejecución de la unidad de obra incluye las siguientes operaciones:

Tubos:

- Replanteo del trazado
- Montaje en su posición definitiva
- Ejecución de todas las uniones necesarias
- Retirada de la obra de recortes de tubos, materiales para juntas, etc.

CONDICIONES GENERALES:

La posición será la reflejada en la DT o, en su defecto, la indicada por la DF. Las uniones serán estancas.

Todos los materiales que intervienen en la instalación serán compatibles entre sí.

TUBOS:

En las instalaciones con tubos conectados a presión, todas las uniones, cambios de dirección y salidas de ramales se harán únicamente mediante accesorios de compresión.

En las instalaciones de tubo soldado por capilaridad, todas las uniones, cambios de dirección y salidas de ramales se harán únicamente mediante accesorios soldados por capilaridad.

El tubo no quedará aplastado en las curvas. La sección del tubo se mantendrá aproximadamente constante al lo largo de todo el recorrido.

Las tuberías por las que circulan gases con presencia eventual de condensados, tendrán una pendiente mínima del 0,5% para facilitar la evacuación de estos condensados.

La superficie del tubo o del calorifugante, si debe haberlo, estará a ≥ 300 mm de distancia de cualquier conductor eléctrico y se procurará que pase por debajo de éste.

La tubería que, en régimen de trabajo, se caliente, se separará de las vecinas a distancias ≥ 250 mm.

Los conductos que lleven agua fría irán aislados con una barrera de vapor igual o superior a 200 MPa m s/g

El paso por elementos estructurales se hará con pasamuros y el espacio que quede se llenará con material elástico. Los pasa muros sobresaldrán ≥ 3 mm del paramento. Dentro del pasa muros no quedará ningún accesorio.

La tubería no atravesará chimeneas ni conductos.

TUBOS COLOCADOS SUPERFICIALMENTE:

Los tubos serán accesibles. Las tuberías se extenderán perpendicular o paralelamente con respecto a la estructura del edificio. Las horizontales pasarán preferentemente cerca del pavimento o del forjado.

La separación entre los tubos o entre éstos y los paramentos será ≥ 30 mm. Ésta aumentará convenientemente si deben ir aislados.

Los dispositivos de sujeción estarán situados de tal manera que aseguren la estabilidad y alineación de la tubería.

Los soportes se fijarán con tacos y tornillos. Entre el soporte y el tubo se interpondrá una anilla elástica. El soporte no se soldará al tubo.

No se transmitirán esfuerzos entre la tubería y los elementos que la soportan.

Separación máxima entre soportes (en metros):

	Diámetro del tubo (mm)			
	6 - 8	12 - 22	28 - 54	64 - 108
Tramos verticales	$\leq 1,8$	$\leq 2,4$	≤ 3	$\leq 3,7$

Instal·lació bany prefabricat i auto netejable a Tredós

|Tramos horizontales | <= 1,2 | <= 1,8 | <= 2,4 | <= 3 |
+-----+

Tolerancias de instalación:

- Nivel o aplomado: <= 2 mm/m, <= 15 mm/total

TUBOS EMPOTRADOS:

Es necesario asegurarse que el medio que lo rodea no sea agresivo.

Deberán disponer de un adecuado tratamiento anticorrosivo y colocarse dentro de vainas de protección adecuada, que permitan la libre dilatación.

Se preverán registros y el trazado con pendiente para su vaciado o purga.

Tolerancias de instalación:

- Nivel o aplomado: <= 2 mm/m, <= 15 mm/total

2.- CONDICIONES DEL PROCESO DE EJECUCIÓN

CONDICIONES GENERALES:

Antes de empezar los trabajos de montaje, se hará un replanteo que deberá ser aprobado por la DF.

Todos los elementos se inspeccionarán antes de su colocación.

Su instalación no alterará las características de los elementos.

Las conexiones a la red de servicio se realizarán cuando se haya cortado el suministro.

TUBOS:

Para realizar la unión de los tubos no se forzarán ni deformarán los extremos.

Cada vez que se interrumpa el montaje, se taparán los extremos abiertos.

Una vez acabada la instalación se limpiará interiormente y se hará pasar un disolvente de aceites y grasas.

3.- UNIDAD Y CRITERIO DE MEDICIÓN

TUBOS:

m de longitud instalada, medida según las especificaciones de la DT, entre los ejes de los elementos o de los puntos a conectar.

Este criterio incluye las pérdidas de material como consecuencia de los recortes.

4.- NORMATIVA DE CUMPLIMIENTO OBLIGATORIO

La normativa será la específica al uso al que se destine.

5.- CONDICIONES DE CONTROL DE EJECUCIÓN Y DE LA OBRA ACABADA

CONTROL DE EJECUCIÓN. OPERACIONES DE CONTROL:

Las tareas de control a realizar son las siguientes:

- Comprobación de la correcta implantación de las conducciones en la obra según el trazado previsto.

- Verificación del uso de pasamuros cuando los tubos atraviesen forjados o paredes.

- Verificación que la ejecución se hace con las pendientes previstas en el proyecto según el uso de la instalación.

- Se realizarán las pruebas de estanqueidad, limpieza y resistencia mecánica establecidas en el RITE. Las pruebas de estanqueidad se realizarán de acuerdo a la norma UNE 100151 o a UNE-ENV 12108, en función del tipo de fluido transportado.

- Verificación del uso de los elementos de unión adecuados, la correcta ejecución de soldaduras si es el caso, y el uso de los elementos de interconexión adecuados con los equipos de la instalación.

CONTROL DE LA OBRA ACABADA. OPERACIONES DE CONTROL:

Las tareas de control a realizar son las siguientes:

- Mantenimiento de la instalación.

- Realización y emisión de informe con resultados de los controles y de los ensayos realizados y de cuantificación de los mismos.

CRITERIOS DE TOMA DE MUESTRAS:

Se verificará por muestreo diferentes puntos de la instalación, en caso de deficiencias, se realizará un muestreo extensivo.

La prueba de estanqueidad se realizará globalmente o por sectores, verificando toda la instalación. En los tramos de instalación ocultos o empotrados, se realizará un ensayo previo, antes de la ocultación de los tubos.

INTERPRETACIÓN DE RESULTADOS Y ACTUACIONES EN CASO DE INCUMPLIMIENTO:

En caso de deficiencias de material o ejecución, si se puede enmendar sin cambiar materiales, se procederá a hacerlo. De lo contrario, se procederá a cambiar todo el material afectado.

Instal·lació bany prefabricat i auto netejable a Tredós

En caso de falta de elementos o discrepancias con el proyecto, se procederá a la adecuación, de acuerdo con lo que determine la DF.

PG - INSTALACIONES ELÉCTRICAS, DOMÓTICA, FOTOVOLTAICA Y MINIEÓLICA

PGK - CABLES ELÉCTRICOS Y TERMINALES DE MEDIA TENSIÓN

PGK0- - CABLE ELÉCTRICO DE MEDIA TENSIÓN CON CONDUCTORES DE ALUMINIO, COLOCADO (D)

0.- ELEMENTOS QUE CONTEMPLA EL PLIEGO

PGK0-MP.

1.- DEFINICIÓN Y CONDICIONES DE LAS PARTIDAS DE OBRA EJECUTADAS

Cables unipolares con conductor de aluminio y aislamiento seco, de tensiones nominales 12/20 kV y 18/30 kV, para redes de distribución en media tensión y secciones de 150, 240 y 400 mm².

Se han considerado los siguientes tipos:

- Cables con aislamiento de polietileno reticulado (XLPE), cubierta de poliolefina termoplástica y pantalla
- Cables con aislamiento de etileno-polipropileno (EPR), cubierta de poliolefina termoplástica y pantalla

La ejecución de la unidad de obra incluye las siguientes operaciones:

- Replanteo
- Tendido del cable
- Ejecución de las conexiones eléctricas
- Retirada de la obra de los restos de embalajes, recortes de cables, etc.

CONDICIONES GENERALES:

El recorrido será el indicado en la DT.

Los conductores quedarán extendidos de manera que sus propiedades no queden dañadas.

Los empalmes y derivaciones estarán realizados con elementos de conexión normalizados y compatibles con los materiales del cable. Por este motivo se utilizarán los materiales y accesorios suministrados por el fabricante o los expresamente aprobados por éste. Las conexiones y empalmes se realizarán de manera que quede garantizada la continuidad eléctrica, de la pantalla y del aislamiento.

El radio mínimo de curvatura del cable será superior a 15 D (siendo D el diámetro exterior del cable).

El cable llevará una identificación del circuito al que pertenece.

Estará hecha la prueba de servicio.

2.- CONDICIONES DEL PROCESO DE EJECUCIÓN

Antes de iniciar el tendido del cable, se realizará un replanteo previo que será aprobado por la DF.

El tendido del cable se realizará siguiendo las instrucciones técnicas del fabricante, las normas de obligado cumplimiento de los reglamentos vigentes y las normas propias y recomendaciones de las compañías suministradoras.

Su instalación no alterará las características del elemento.

Se tomarán precauciones al retirar el cable de la bobina, para no provocar tensiones ni deformaciones innecesarias. La extracción del cable se realizará por la parte superior de la bobina, controlando el giro con algún sistema de frenada. La bobina se levantará unos 15 cm del suelo. Se procurará que el cable de la parte inferior de la bobina no toque el suelo, ni roce con ningún objeto.

Instal·lació bany prefabricat i auto netejable a Tredós

Se inspeccionará la superficie interior de las tapas de la bobina para eliminar cualquier astilla, llave o cualquier elemento sobresaliente que pueda haber. Se respetarán los radios mínimos de curvatura en los cambios de dirección. Durante el tendido, los radios de curvatura serán superiores a 20 D (siendo D el diámetro exterior del cable).

Se interrumpirán los trabajos de tendido del cable si la temperatura ambiente es menor o igual a 0°C.

Los extremos del cable quedarán protegidos durante el proceso de instalación con el fin de evitar la entrada de humedad en el interior. Si se interrumpe la instalación del cable, se colocarán elementos de obturación en los extremos.

Se dejarán los solapes necesarios entre los cables que se empalmen.

El tendido del cable se realizará sin tensión en la línea.

Se comprobará que las características del cable corresponden a las especificadas en el proyecto.

Todos los elementos se inspeccionarán antes de su colocación.

Una vez realizadas las tareas de colocación, se procederá a la retirada de la obra de todos los materiales sobrantes (embalajes, recortes de tubos, cables, etc.), así como de los equipos y elementos auxiliares que se han utilizado durante el tendido.

3.- UNIDAD Y CRITERIO DE MEDICIÓN

m de longitud realmente instalado, medido según las especificaciones de la DT, entre los ejes de los elementos o de los puntos para conectar.

Este criterio incluye las pérdidas de material como consecuencia de los recortes.

4.- NORMATIVA DE CUMPLIMIENTO OBLIGATORIO

UNE-HD 620-5E:1996 Cables eléctricos de distribución con aislamiento extruido, de tensión asignada desde 3,6/6 (7,2) kV hasta 20,8/36 (42 kV). Parte 5: Cables unipolares y unipolares reunidos, con aislamiento de XLPE. Sección E-2: Cables reunidos en haz con fiador de acero para distribución aerea y servicio MT (tipo 5E-3)

UNE-HD 620-7E:1996 Cables eléctricos de distribución con aislamiento extruido, de tensión asignada desde 3,6/6 (7,2) kV hasta 20,8/36 (42 kV). Parte 7: Cables unipolares y unipolares reunidos, con aislamiento de EPR. Sección E-2: Cables reunidos en haz con fiador de acero para distribución aerea y servicio MT (tipo 7E-2)

PJ - INSTALACIONES DE FONTANERÍA, RIEGO, PISCINAS, APARATOS SANITARIOS Y AGUA CALIENTE SANITARIA

PJ0 - INSTALACIONES COMUNITARIAS, DE DISTRIBUCIÓN E INTERIORES

PJ02- - ACOMETIDA PARA INSTALACIÓN DE FONTANERÍA

0.- ELEMENTOS QUE CONTEMPLA EL PLIEGO

PJ02-MP.

1.- DEFINICIÓN Y CONDICIONES DE LAS PARTIDAS DE OBRA EJECUTADAS

Instalaciones diversas de fontanería correspondientes a la parte comunitaria del edificio.

Se han contemplado las partidas de obra siguientes:

- Nueva acometida enterrada con tubo de cobre

La ejecución de la unidad de obra incluye las siguientes operaciones:

En la nueva acometida enterrada con tubo de cobre:

Instal·lació bany prefabricat i auto netejable a Tredós

- Formación de solera de hormigón para soportar el cajón cerámico de la acometida
- Formación de cajón cerámico
- Extendido del lecho de arena dentro del cajón sobre el que descansará el tubo
- Pintado del tubo antes de colocarlo dentro del cajón
- Colocación del tubo de cobre de la acometida y relleno del resto del cajón hasta la rasante prevista

CONDICIONES GENERALES:

Los diferentes elementos que conforman la instalación tienen que quedar en la posición prevista en la DT o en su defecto, en la indicada por la DF.

Las uniones serán estancas a la presión de prueba y a la de funcionamiento. Todos los materiales que intervienen en la instalación han de ser compatibles entre sí. Por este motivo, el montaje y las conexiones de los aparatos han de estar hechos con los materiales y accesorios suministrados por el fabricante o expresamente aprobados por éste.

ACOMETIDA ENTERRADA CON TUBO DE COBRE:

La solera de hormigón no tendrá grietas ni discontinuidades.

La superficie acabada de la solera estará maestreada.

Tendrá la textura uniforme, con la planeidad y el nivel previstos.

La pared del cajón de cerámica será estable, plana y aplomada.

Las piezas estarán colocadas a rompejunta y las hiladas serán horizontales.

Las juntas estarán llenas y sin rebabas.

Todas las uniones y cambios de dirección del tubo de cobre de la acometida se harán únicamente por medio de accesorios soldados por capilaridad.

El pintado del tubo será uniforme a lo largo de toda la superficie. No habrá fisuras, bolsas ni otros defectos.

2.- CONDICIONES DEL PROCESO DE EJECUCIÓN

CONDICIONES GENERALES:

Antes de empezar los trabajos de montaje, se hará un replanteo que deberá ser aprobado por la DF.

El montaje de cada uno de los componentes que forman la instalación se realizará siguiendo las instrucciones de la documentación técnica del fabricante así como, de las prescripciones de los reglamentos vigentes.

Antes de efectuar las uniones, se repararán y limpiarán los extremos de los tubos para eliminar las rebabas que puedan haber. Los extremos de las tuberías estarán preparados de acuerdo con el sistema de conexión que se haga. Entre las dos partes de las uniones se interpondrá el material necesario para la obtención de una estanqueidad perfecta y duradera, a la temperatura y presión de servicio. Se comprobará que las características técnicas de los materiales corresponden a las especificadas en el proyecto.

Los materiales se deben inspeccionar antes de su colocación.

Su instalación no alterará las características.

Una vez finalizados los trabajos, se procederá a la retirada de la obra de todos los materiales sobrantes (embalajes, recortes de tubos, cables, etc.).

ACOMETIDA ENTERRADA CON TUBO DE COBRE:

El hormigonado de la solera y la formación del cajón cerámico se hará a una temperatura ambiente entre 5°C y 40°C.

El hormigonado se realizará a una temperatura ambiente entre 5°C y 40°C.

Se vibrará hasta conseguir una masa compacta, sin que se produzcan segregaciones. Durante el tiempo de curado y hasta conseguir el 70% de la resistencia prevista, se mantendrá la superficie del hormigón húmeda. Este proceso durará como mínimo:

- 15 días en tiempo caluroso y seco
- 7 días en tiempo húmedo

El pavimento no debe pisarse durante las 24 h siguientes a su formación.

Las paredes del cajón se levantarán, si es posible, por hiladas enteras.

Las piezas a colocar tendrán la humedad necesaria para que no absorban ni cedan agua al mortero. Las piezas se colocarán untadas.

Cada vez que se interrumpa el montaje, se taparán los extremos abiertos.

Una vez acabada la instalación se limpiará interiormente y se hará pasar un disolvente de aceites y grasas.

Antes de aplicar el revestimiento de protección, se limpiará la superficie del tubo de polvo, manchas, grasas, óxido, etc.

3.- UNIDAD Y CRITERIO DE MEDICIÓN

ACOMETIDA ENTERRADA CON TUBO DE COBRE:

Instal·lació bany prefabricat i auto netejable a Tredós

m de longitud instalada, medida según las especificaciones de la DT, entre los ejes de los elementos o de los puntos a conectar.

4.- NORMATIVA DE CUMPLIMIENTO OBLIGATORIO

Documento Básico de Salubridad DB-HS, parte II del CTE, aprobado por el Real Decreto 314/2006.

MA-4. ESTUDI BÀSIC DE SEGURETAT I SALUT

**PROJECTE D'ADEQUACIÓ DE LA PLAÇA DEL CANTÓ A TREDÓS, NAUT ARAN
PER A LA SUBMINISTRACIÓ I COL·LOCACIÓ D'UN BANY PREFABRICAT I
AUTO NETEJABLE**



ESTUDI BÀSIC DE SEGURETAT I SALUT

MANCIÑEIRAS/PARÉS, arquitectes associats S.L.P.

Naut Aran, maig 2024

Dades de l'obra

Tipus d'obra:	PROJECTE D'INSTAL·LACIÓ D'UN BANY PREFABRICAT A LA PLAÇA DEL CANTÓ
Emplaçament:	Tredós. NAUT ARAN
Superfície construïda:	8,5 m ² construïts i 15m ² afectats
Promotor:	Ajuntament de Naut Aran
Arquitecte/s autor/s del Projecte d'execució:	MANCIÑEIRAS/PARÉS, arquitectes associats, SLP
Tècnic redactor de l'Estudi Bàsic de Seguretat i Salut:	MANCIÑEIRAS/PARÉS, arquitectes associats, SLP

Dades tècniques de l'emplaçament

Topografia:	Segons plànol d'emplaçament adjuntat a la documentació gràfica
Condicions físiques i d'ús dels edificis de l'entorn	El projecte s'ubica en la plaça del Cantó, limitada pel riu Garona a la seva part inferior i habitatges a la superior.
Instal·lacions de serveis públics , tant vistes com soterrades:	El bany auto netejable, necessita subministrament d'electricitat i aigua i la connexió a la xarxa de sanejament.
Ubicació de vials: (amplada, nombre, densitat de circulació) i amplada de voreres	El projecte s'ubica en la plaça del Cantó. L'accés a aquesta plaça es realitza a través del carrer Major amb una amplada de vial de 5m i el carrer de Calamars amb una amplada de 3,5m.

Compliment del RD 1627/97 de 24 d'octubre sobre disposicions mínimes de seguretat i salut a les obres de construcció

Aquest Estudi Bàsic de Seguretat i Salut estableix, durant l'execució d'aquesta obra, les previsions respecte a la prevenció de riscos d'accidents i malalties professionals, així com informació útil per efectuar en el seu dia, en les degudes condicions de seguretat i salut, els previsibles treballs posteriors de manteniment.

Servirà per donar unes directrius bàsiques a l'empresa constructora per dur a terme les seves obligacions en el terreny de la prevenció de riscos professionals, facilitant el seu desenvolupament, d'acord amb el Reial Decret 1627/1997 de 24 d'octubre, pel qual s'estableixen disposicions mínimes de seguretat i de salut a les obres de construcció.

En base a l'art. 7è, i en aplicació d'aquest Estudi Bàsic de Seguretat i Salut, el contractista ha d'elaborar un Pla de Seguretat i Salut en el treball en el qual s'analitzin, estudiïn, desenvolupin i complementin les previsions contingudes en el present document.

El Pla de Seguretat i Salut haurà de ser aprovat abans de l'inici de l'obra pel Coordinador de Seguretat i Salut durant l'execució de l'obra o, quan no n'hi hagi, per la Direcció Facultativa. En cas d'obres de les Administracions Públiques s'haurà de sotmetre a l'aprovació d'aquesta Administració.

Es recorda l'obligatorietat de què a cada centre de treball hi hagi un Llibre d'Incidències pel seguiment del Pla. Qualsevol anotació feta al Llibre d'Incidències haurà de posar-se en coneixement de la Inspecció de Treball i Seguretat Social en el termini de 24 hores.

Tanmateix es recorda que, segons l'art. 15è del Reial Decret, els contractistes i sots-contractistes hauran de garantir que els treballadors rebin la informació adequada de totes les mesures de seguretat i salut a l'obra.

Abans del començament dels treballs el promotor haurà d'efectuar un avis a l'autoritat laboral competent, segons model inclòs a l'annex III del Reial Decret.

La comunicació d'obertura del centre de treball a l'autoritat laboral competent haurà d'incloure el Pla de Seguretat i Salut.

El Coordinador de Seguretat i Salut durant l'execució de l'obra o qualsevol integrant de la Direcció Facultativa, en cas d'apreciar un risc greu imminent per a la seguretat dels treballadors, podrà aturar l'obra parcialment o totalment, comunicant-lo a la Inspecció de Treball i Seguretat Social, al contractista, sots-contractistes i representants dels treballadors.

Les responsabilitats dels coordinadors, de la Direcció Facultativa i del promotor no eximiran de les seves responsabilitats als contractistes i als sots-contractistes (art. 11è).

Principis generals aplicables durant l'execució de l'obra

L'article 10 del RD 1627/1997 estableix que s'aplicaran els principis d'acció preventiva recollits en l'art. 15è de la "Ley de Prevención de Riesgos Laborales (Ley 31/1995, de 8 de noviembre)" durant l'execució de l'obra i en particular en les següents activitats:

- El manteniment de l'obra en bon estat d'ordre i neteja
- L'elecció de l'emplaçament dels llocs i àrees de treball, tenint en compte les seves condicions d'accés i la determinació de les vies o zones de desplaçament o circulació

- La manipulació dels diferents materials i la utilització dels mitjans auxiliars
- El manteniment, el control previ a la posada en servei i el control periòdic de les instal·lacions i dispositius necessaris per a l'execució de l'obra, amb objecte de corregir els defectes que poguessin afectar a la seguretat i salut dels treballadors
- La delimitació i condicionament de les zones d'emmagatzematge i dipòsit dels diferents materials, en particular si es tracta de matèries i substàncies perilloses
- La recollida dels materials perillosos utilitzats
- L'emmagatzematge i l'eliminació o evacuació de residus i runes
- L'adaptació en funció de l'evolució de l'obra del període de temps efectiu que s'haurà de dedicar a les diferents feines o fases del treball
- La cooperació entre els contractistes, sots-contractistes i treballadors autònoms
- Les interaccions i incompatibilitats amb qualsevol altre tipus de feina o activitat que es realitzi a l'obra o prop de l'obra.

Els **principis d'acció preventiva** establerts a l'article 15è de la Llei 31/95 són els següents:

L'empresari aplicarà les mesures que integren el deure general de prevenció, d'acord amb els següents principis generals:

- Evitar riscos
- Avaluar els riscos que no es puguin evitar
- Combatre els riscos a l'origen
- Adaptar el treball a la persona, en particular amb el que respecta a la concepció dels llocs de treball, l'elecció dels equips i els mètodes de treball i de producció, per tal de reduir el treball monòton i repetitiu i reduir els efectes del mateix a la salut
- Tenir en compte l'evolució de la tècnica
- Substituir allò que és perillós per allò que tingui poc o cap perill
- Planificar la prevenció, buscant un conjunt coherent que integri la tècnica, l'organització del treball, les condicions de treball, les relacions socials i la influència dels factors ambientals en el treball
- Adoptar mesures que posin per davant la protecció col·lectiva a la individual
- Donar les degudes instruccions als treballadors

L'empresari tindrà en consideració les capacitats professionals dels treballadors en matèria de seguretat i salut en el moment d'encomanar les feines

L'empresari adoptarà les mesures necessàries per garantir que només els treballadors que hagin rebut informació suficient i adequada puguin accedir a les zones de risc greu i específic

L'efectivitat de les mesures preventives haurà de preveure les distraccions i imprudències no temeràries que pogués cometre el treballador. Per a la seva aplicació es tindran en compte els riscos addicionals que poguessin implicar determinades mesures preventives, que només podran adoptar-se quan la magnitud dels esmentats riscos sigui substancialment inferior a les dels que es pretén controlar i no existeixin alternatives més segures

Podran concertar operacions d'assegurances que tinguin com a finalitat garantir com a àmbit de cobertura la previsió de riscos derivats del treball, l'empresa respecte dels seus

treballadors, els treballadors autònoms respecte d'ells mateixos i les societats cooperatives respecte els socis, l'activitat dels quals consisteix en la prestació del seu treball personal.

Identificació dels riscos

Sense perjudici de les disposicions mínimes de Seguretat i Salut aplicables a l'obra establertes a l'annex IV del Reial Decret 1627/1997 de 24 d'octubre, s'enumeren a continuació els riscos particulars de diferents treballs d'obra, tot i considerant que alguns d'ells es poden donar durant tot el procés d'execució de l'obra o bé ser aplicables a d'altres feines.

S'haurà de tenir especial cura en els riscos més usuals a les obres, com ara són, caigudes, talls, cremades, erosions i cops, havent-se d'adoptar en cada moment la postura més adient pel treball que es realitzi.

A més, s'ha de tenir en compte les possibles repercussions a les estructures d'edificació veïnes i tenir cura en minimitzar en tot moment el risc d'incendi.

Tanmateix, els riscos relacionats s'hauran de tenir en compte pels previsibles treballs posteriors (reparació, manteniment...).

Mitjans i maquinaria

- Atropellaments, topades amb altres vehicles, atrapades
- Interferències amb Instal·lacions de subministrament públic (aigua, llum, gas...)
- Desplom i/o caiguda de maquinària d'obra (sitges, grues...)
- Riscos derivats del funcionament de grues
- Caiguda de la càrrega transportada
- Generació excessiva de pols o emanació de gasos tòxics
- Caigudes des de punts alts i/o des d'elements provisionals d'accés (escales, plataformes)
- Cops i ensopegades
- Caiguda de materials, rebots
- Ambient excessivament sorollós
- Contactes elèctrics directes o indirectes
- Accidents derivats de condicions atmosfèriques

Treballs previs

- Interferències amb Instal·lacions de subministrament públic (aigua, llum, gas...)
- Caigudes des de punts alts i/o des d'elements provisionals d'accés (escales, plataformes)
- Cops i ensopegades
- Caiguda de materials, rebots
- Sobre esforços per postures incorrectes
- Bolcada de piles de materials
- Riscos derivats de l'emmagatzematge de materials (temperatura, humitat, reaccions químiques)

Enderrocs

- Interferències amb Instal·lacions de subministrament públic (aigua, llum, gas...)
- Generació excessiva de pols o emanació de gasos tòxics
- Projecció de partícules durant els treballs
- Caigudes des de punts alts i/o des d'elements provisionals d'accés (escales, plataformes)
- Contactes amb materials agressius
- Talls i punxades
- Cops i ensopegades
- Caiguda de materials, rebots
- Ambient excessivament sorollós
- Fallida de l'estructura
- Sobre esforços per postures incorrectes
- Acumulació i baixada de runes

Moviments de terres i excavacions

- Interferències amb Instal·lacions de subministrament públic (aigua, llum, gas...)
- Generació excessiva de pols o emanació de gasos tòxics
- Caigudes des de punts alts i/o des d'elements provisionals d'accés (escales, plataformes)
- Cops i ensopegades
- Despreniment i/o esllavissament de terres i/o roques
- Caiguda de materials, rebots
- Ambient excessivament sorollós
- Desplom i/o caiguda de les parets de contenció, pous i rases
- Desplom i/o caiguda de les edificacions veïnes
- Accidents derivats de condicions atmosfèriques
- Sobre esforços per postures incorrectes
- Riscos derivats del desconeixement del sòl a excavar

Fonaments

- Interferències amb Instal·lacions de subministrament públic (aigua, llum, gas...)
- Projecció de partícules durant els treballs
- Caigudes des de punts alts i/o des d'elements provisionals d'accés (escales, plataformes)
- Contactes amb materials agressius
- Talls i punxades
- Cops i ensopegades
- Caiguda de materials, rebots
- Ambient excessivament sorollós
- Desplom i/o caiguda de les parets de contenció, pous i rases
- Desplom i/o caiguda de les edificacions veïnes
- Despreniment i/o esllavissament de terres i/o roques
- Contactes elèctrics directes o indirectes

- Sobre esforços per postures incorrectes
- Fallides d'encofrats
- Fallides de recalçaments
- Generació excessiva de pols o emanació de gasos tòxics
- Bolcada de piles de material
- Riscos derivats de l'emmagatzematge de materials (temperatura, humitat, reaccions químiques)

Estructura

- Interferències amb Instal·lacions de subministrament públic (aigua, llum, gas...)
- Projecció de partícules durant els treballs
- Caigudes des de punts alts i/o des d'elements provisionals d'accés (escales, plataformes)
- Contactes amb materials agressius
- Talls i punxades
- Cops i ensopegades
- Caiguda de materials, rebots
- Ambient excessivament sorollós
- Contactes elèctrics directes o indirectes
- Sobre esforços per postures incorrectes
- Fallides d'encofrats
- Generació excessiva de pols o emanació de gasos tòxics
- Bolcada de piles de material
- Riscos derivats de l'emmagatzematge de materials (temperatura, humitat, reaccions químiques)
- Riscos derivats de l'accés a les plantes
- Riscos derivats de la pujada i recepció dels materials

Ram de paleta

- Generació excessiva de pols o emanació de gasos tòxics
- Projecció de partícules durant els treballs
- Caigudes des de punts alts i/o des d'elements provisionals d'accés (escales, plataformes)
- Contactes amb materials agressius
- Talls i punxades
- Cops i ensopegades
- Caiguda de materials, rebots
- Ambient excessivament sorollós
- Sobre esforços per postures incorrectes
- Bolcada de piles de material
- Riscos derivats de l'emmagatzematge de materials (temperatura, humitat, reaccions químiques)

Coberta

- Interferències amb Instal·lacions de subministrament públic (aigua, llum, gas...)
- Projecció de partícules durant els treballs
- Caigudes des de punts alts i/o des d'elements provisionals d'accés (escales, plataformes)
- Contactes amb materials agressius
- Talls i punxades
- Cops i ensopegades
- Caiguda de materials, rebots
- Ambient excessivament sorollós
- Sobre esforços per postures incorrectes
- Generació excessiva de pols o emanació de gasos tòxics
- Caigudes de pals i antenes
- Bolcada de piles de material
- Riscos derivats de l'emmagatzematge de materials (temperatura, humitat, reaccions químiques)

Revestiments i acabats

- Generació excessiva de pols o emanació de gasos tòxics
- Projecció de partícules durant els treballs
- Caigudes des de punts alts i/o des d'elements provisionals d'accés (escales, plataformes)
- Contactes amb materials agressius
- Talls i punxades
- Cops i ensopegades
- Caiguda de materials, rebots
- Sobre esforços per postures incorrectes
- Bolcada de piles de material
- Riscos derivats de l'emmagatzematge de materials (temperatura, humitat, reaccions químiques)

Instal·lacions

- Interferències amb Instal·lacions de subministrament públic (aigua, llum, gas...)
- Caigudes des de punts alts i/o des d'elements provisionals d'accés (escales, plataformes)
- Talls i punxades
- Cops i ensopegades
- Caiguda de materials, rebots
- Emanacions de gasos en obertures de pous morts
- Contactes elèctrics directes o indirectes
- Sobresforços per postures incorrectes
- Caigudes de pals i antenes

Relació no exhaustiva dels treballs que impliquen riscos especials

(Annex II del RD 1627/1997)

- Treballs amb riscos especialment greus de sepultament, enfonsament o caiguda d'altura, per les particulars característiques de l'activitat desenvolupada, els procediments aplicats o l'entorn del lloc de treball
- Treballs en els quals l'exposició a agents químics o biològics suposi un risc d'especial gravetat, o pels quals la vigilància específica de la salut dels treballadors sigui legalment exigible
- Treballs amb exposició a radiacions ionitzants pels quals la normativa específica obligui a la delimitació de zones controlades o vigilades
- Treballs en la proximitat de línies elèctriques d'alta tensió
- Treballs que exposin a risc d'ofegament per immersió
- Obres d'excavació de túnels, pous i altres treballs que suposin moviments de terres subterranis
- Treballs realitzats en immersió amb equip subaquàtic
- Treballs realitzats en cambres d'aire comprimit
- Treballs que impliquin l'ús d'explosius
- Treballs que requereixin muntar o desmuntar elements prefabricats pesats.

Mesures de prevenció i protecció

Com a criteri general primaran les proteccions col·lectives en front les individuals. A més, s'hauran de mantenir en bon estat de conservació els medis auxiliars, la maquinària i les eines de treball. D'altra banda els medis de protecció hauran d'estar homologats segons la normativa vigent.

Tanmateix, les mesures relacionades s'hauran de tenir en compte pels previsibles treballs posteriors (reparació, manteniment...).

Mesures de protecció col·lectiva

- Organització i planificació dels treballs per evitar interferències entre les diferents feines i circulacions dins l'obra
- Senyalització de les zones de perill
- Preveure el sistema de circulació de vehicles i la seva senyalització, tant a l'interior de l'obra com en relació amb els vials exteriors
- Deixar una zona lliure a l'entorn de la zona excavada pel pas de maquinària
- Inmobilització de camions mitjançant falques i/o topalls durant les tasques de càrrega i descàrrega
- Respectar les distàncies de seguretat amb les instal·lacions existents
- Els elements de les instal·lacions han d'estar amb les seves proteccions aïllants
- Fonamentació correcta de la maquinària d'obra
- Muntatge de grues fet per una empresa especialitzada, amb revisions periòdiques, control de la càrrega màxima, delimitació del radi d'acció, frenada, blocatge, etc
- Revisió periòdica i manteniment de maquinària i equips d'obra
- Sistema de rec que impedeixi l'emissió de pols en gran quantitat

- Comprovació de l'adequació de les solucions d'execució a l'estat real dels elements (subsòl, edificacions veïnes)
- Comprovació d'apuntaments, condicions d'estrebats i pantalles de protecció de rases
- Utilització de paviments antilliscants.
- Col·locació de baranes de protecció en llocs amb perill de caiguda.
- Col·locació de xarxes en forats horitzontals
- Protecció de forats i façanes per evitar la caiguda d'objectes (xarxes, lones)
- Ús de canalitzacions d'evacuació de runes, correctament instal·lades
- Ús d'escales de mà, plataformes de treball i bastides
- Col·locació de plataformes de recepció de materials en plantes altes

Mesures de protecció individual

- Utilització de caretes i ulleres homologades contra la pols i/o projecció de partícules
- Utilització de calçat de seguretat
- Utilització de casc homologat
- A totes les zones elevades on no hi hagi sistemes fixes de protecció caldrà establir punts d'ancoratge segurs per poder subjectar-hi el cinturó de seguretat homologat, la utilització del qual serà obligatòria
- Utilització de guants homologats per evitar el contacte directe amb materials agressius i minimitzar el risc de talls i punxades
- Utilització de protectors auditius homologats en ambients excessivament sorollosos
- Utilització de mandils
- Sistemes de subjecció permanent i de vigilància per més d'un operari en els treballs amb perill d'intoxicació. Utilització d'equips de subministrament d'aire

Mesures de protecció a tercers

- Tancament, senyalització i enllumenat de l'obra. Cas que el tancament envaeixi la calçada s'ha de preveure un passadís protegit pel pas de vianants. El tancament ha d'impedir que persones alienes a l'obra puguin entrar.
- Preveure el sistema de circulació de vehicles tant a l'interior de l'obra com en relació amb els vials exteriors
- Immobilització de camions mitjançant falques i/o topalls durant les tasques de càrrega i descàrrega
- Comprovació de l'adequació de les solucions d'execució a l'estat real dels elements (subsòl, edificacions veïnes)
- Protecció de forats i façanes per evitar la caiguda d'objectes (xarxes, lones)

Primers auxilis

Es disposarà d'una farmaciola amb el contingut de material especificat a la normativa vigent.

S'informarà a l'inici de l'obra, de la situació dels diferents centres mèdics als quals s'hauran de traslladar els accidentats. És convenient disposar a l'obra i en lloc ben visible, d'una llista amb els telèfons i adreces dels centres assignats per a urgències, ambulàncies, taxis, etc. per garantir el ràpid trasllat dels possibles accidentats.

NORMATIVA DE SEGURETAT I SALUT

DISPOSICIONES MÍNIMAS DE SEGURIDAD Y DE SALUD QUE DEBEN APLICARSE EN LAS OBRAS DE CONSTRUCCIÓN TEMPORALES O MÓVILES	Directiva 92/57/CEE 24 Junio (DOCE: 26/08/92)
DISPOSICIONES MÍNIMAS DE SEGURIDAD Y DE SALUD EN LAS OBRAS DE CONSTRUCCIÓN	R.D. 1627/1997. 24 octubre (BOE: 25/10/97)Transposició de la Directiva 92/57/CEE
LEY DE PREVENCIÓN DE RIESGOS LABORALES	Ley 31/1995. 8 noviembre (BOE: 10/11/95)
REFORMA DEL MARCO NORMATIVO DE LA PREVENCIÓN DE RIESGOS LABORALES	Ley 54/2003. 12 diciembre (BOE: 13/12/2003)
REGLAMENTO DE LOS SERVICIOS DE PREVENCIÓN	R.D. 39/1997. 17 de enero (BOE: 31/01/97). Modificacions: RD 780/1998 . 30 abril (BOE: 01/05/98)
DISPOSICIONES MÍNIMAS DE SEGURIDAD Y SALUD PARA LA UTILIZACIÓN POR LOS TRABAJADORES DE LOS EQUIPOS DE TRABAJO EN MATERIA DE TRABAJOS TEMPORALES EN ALTURA	R. D. 2177/2004, de 12 de novembre (BOE: 13/11/2004)
DISPOSICIONES MÍNIMAS EN MATERIA DE SEÑALIZACIÓN, DE SEGURIDAD Y SALUD EN EL TRABAJO	R.D. 485/1997. 14 abril (BOE: 23/04/97)
DISPOSICIONES MÍNIMAS DE SEGURIDAD Y SALUD EN LOS LUGARES DE TRABAJO	R.D. 486/1997 . 14 de abril (BOE: 23/04/97)
DISPOSICIONES MÍNIMAS DE SEGURIDAD Y SALUD RELATIVAS A LA MANIPULACIÓN MANUAL DE CARGAS QUE ENTRAÑE RIESGOS, EN PARTICULAR DORSO LUMBARES, PARA LOS TRABAJADORES	R.D. 487/1997 .14 abril (BOE: 23/04/97)
DISPOSICIONES MÍNIMAS DE SEGURIDAD Y SALUD RELATIVAS AL TRABAJO CON EQUIPOS QUE INCLUYEN PANTALLAS DE VISUALIZACIÓN	R.D. 488/97. 14 abril (BOE: 23/04/97)
PROTECCIÓN DE LOS TRABAJADORES CONTRA LOS RIESGOS RELACIONADOS CON LA EXPOSICIÓN A AGENTES BIOLÓGICOS DURANTE EL TRABAJO	R.D. 664/1997. 12 mayo (BOE: 24/05/97)

PROTECCIÓN DE LOS TRABAJADORES CONTRA LOS RIESGOS RELACIONADOS CON LA EXPOSICIÓN A AGENTES CANCERÍGENOS DURANTE EL TRABAJO	R.D. 665/1997. 12 mayo (BOE: 24/05/97)
DISPOSICIONES MÍNIMAS DE SEGURIDAD Y SALUD, RELATIVAS A LA UTILIZACIÓN POR LOS TRABAJADORES DE EQUIPOS DE PROTECCIÓN INDIVIDUAL	R.D. 773/1997.30 mayo (BOE: 12/06/97)
DISPOSICIONES MÍNIMAS DE SEGURIDAD Y SALUD PARA LA UTILIZACIÓN POR LOS TRABAJADORES DE LOS EQUIPOS DE TRABAJO	R.D. 1215/1997. 18 de julio (BOE: 07/08/97) transposició de la directiva 89/655/CEE modifica i deroga alguns capítols de la "ordenanza de seguridad e higiene en el trabajo" (O
PROTECCIÓN A LOS TRABAJADORES FRENTE A LOS RIESGOS DERIVADOS DE LA EXPOSICIÓN AL RUIDO DURANTE EL TRABAJO	R.D. 1316/1989 . 27 octubre (BOE: 02/11/89)
PROTECCIÓN CONTRA RIESGO ELÉCTRICO	R.D. 614/2001 . 8 junio (BOE: 21/06/01)
INSTRUCCIÓN TÉCNICA COMPLEMENTARIA MIE-APQ-006. ALMACENAMIENTO DE LÍQUIDOS CORROSIVOS	R.D 988/1998 (BOE: 03/06/98)
REGLAMENTO DE SEGURIDAD E HIGIENE DEL TRABAJO EN LA INDUSTRIA DE LA CONSTRUCCIÓN	O. de 20 de mayo de 1952 (BOE: 15/06/52) modificacions: O. 10 diciembre de 1953 (BOE: 22/12/53) O. 23 septiembre de 1966 (BOE: 01/10/66) ART. 100 A 105 derogats per O de 20 gener de 1956
ORDENANZA DEL TRABAJO PARA LAS INDUSTRIAS DE LA CONSTRUCCIÓN, VIDRIO Y CERÁMICA	O. de 28 de agosto de 1970. ART. 1º A 4º, 183º A 291º Y ANEXOS I Y II (BOE: 05/09/70; 09/09/70) correcció d'errades: BOE:
SEÑALIZACIÓN, BALIZAMIENTO, LIMPIEZA Y TERMINACIÓN DE OBRAS FIJAS EN VÍAS FUERA DE POBLADO	O. de 31 de agosto de 1987 (BOE: 18/09/87)
REGLAMENTO DE APARATOS ELEVADORES PARA OBRAS	O. de 23 de mayo de 1977 (BOE: 14/06/77) modificació:O. de 7 de marzo dE 1981 (BOE: 14/03/81)
INSTRUCCIÓN TÉCNICA COMPLEMENTARIA MIE-AEM 2 DEL REGLAMENTO DE APARATOS DE ELEVACIÓN Y MANUTENCIÓN REFERENTE A GRÚAS-TORRE DESMONTABLES PARA OBRAS.	R.D. 836/2003. 27 juny, (BOE: 17/07/03). vigent a partir del 17 d'octubre de 2003. (deroga la O. de 28 de junio de 1988 (BOE: 07/07/88) i la

REGLAMENTO SOBRE SEGURIDAD DE LOS TRABAJOS CON RIESGO DE AMIANTO	O. de 31 octubre 1984 (BOE: 07/11/84)
NORMAS COMPLEMENTARIAS DEL REGLAMENTO SOBRE SEGURIDAD DE LOS TRABAJOS CON RIESGO DE AMIANTO	O. de 7 enero 1987 (BOE: 15/01/87)
ORDENANZA GENERAL DE SEGURIDAD E HIGIENE EN EL TRABAJO	O. de 9 de marzo DE 1971 (BOE: 16 I 17/03/71) correcció d'errades (BOE: 06/04/71) modificació: (BOE: 02/11/89) derogats alguns capítols per: LEY 31/1995, RD 485/1997, RD 486/1997, RD 444/1997, RD 445/1997, RD
S'APROVA EL MODEL DE LLIBRE D'INCIDÈNCIES EN OBRES DE CONSTRUCCIÓ	O. de 12 de gener de 1998 (DOGC: 27/01/98)
EQUIPS DE PROTECCIÓ INDIVIDUAL	
CASCOS NO METÁLICOS	R. de 14 de diciembre de 1974 (BOE: 30/12/74): N.R. MT-1
PROTECTORES AUDITIVOS	R. de 28 de julio de 1975 (BOE: 01/09/75): N.R. MT-2
PANTALLAS PARA SOLDADORES	R. de 28 de julio de 1975 (BOE: 02/09/75): N.R. MT-3: modificació: BOE: 24/10/75
GUANTES AISLANTES DE ELECTRICIDAD	R. de 28 de julio de 1975 (BOE: 03/09/75): N.R. MT-4 modificació: BOE: 25/10/75
CALZADO DE SEGURIDAD CONTRA RIESGOS MECÁNICOS	R. de 28 de julio de 1975 (BOE: 04/09/75): N.R. MT-5 modificació: BOE: 27/10/75
BANQUETAS AISLANTES DE MANIOBRAS	R. de 28 de julio de 1975 (BOE: 05/09/75): N.R. MT-6 modificació: BOE: 28/10/75
EQUIPOS DE PROTECCIÓN PERSONAL DE VIAS RESPIRATORIAS. NORMAS COMUNES Y ADAPTADORES FACIALES	R. de 28 de julio de 1975 (BOE: 06/09/75): N.R. MT-7 modificació: BOE: 29/10/75
EQUIPOS DE PROTECCIÓN PERSONAL DE VIAS RESPIRATORIAS: FILTROS MECÁNICOS	R. de 28 de julio de 1975 (BOE: 08/09/75): N.R. MT-8 modificació: BOE: 30/10/75

EQUIPOS DE PROTECCIÓN PERSONAL DE VIAS RESPIRATORIAS: MASCARILLAS AUTOFILTRANTES	R. de 28 de julio de 1975 (BOE: 09/09/75): N.R. MT-9 modificació: BOE: 31/10/75
EQUIPOS DE PROTECCIÓN PERSONAL DE VIAS RESPIRATORIAS: FILTROS QUÍMICOS Y MIXTOS CONTRA AMONÍACO	R. de 28 de julio de 1975 (BOE: 10/09/75): N.R. MT-10 modificació: BOE: 01/11/75
